

Listino prezzi Xceed

05.2024



Prezzi

Motore	Cambio	kW/CV	Power	GT-Line
1.0 T-GDi (Benzina)	Manuale (MT)	74/100	31'800.-	-
1.5 T-GDi (Benzina)	Manuale (MT)	103/140	33'000.-	-
1.5 T-GDi (Benzina)	Automatico (7-DCT ¹)	103/140	34'800.-	37'800.-
1.5 T-GDi (Benzina) Mild-Hybrid	Automatico (7-DCT ¹)	103/140	35'800.-	38'800.-

¹ DCT = Doppelkupplungsgetriebe

Opzione (ordine della fabbrica)	Power	GT-Line
X Pack Comfort: (codice equipaggiamento - 100) non in combinazione PHEV Sensori di parcheggio anteriori, vetri privacy, stazione di ricarica a induzione per smartphone, griglia con bordi cromati, Supervision Cluster 12.3"	1'100.-	-
X Pack Leather: (codice equipaggiamento - 400) Sedile del conducente con funzione di memoria, sedile del conducente regolabile elettricamente con supporto lombare, sedile del passeggero con supporto lombare, sedili anteriori ventilati, rivestimenti in pelle	-	2'000.-
X Pack Suede: (codice equipaggiamento - 030) Sedile del conducente con funzione di memoria, sedile del conducente regolabile elettricamente con supporto lombare, sedile del passeggero con supporto lombare, rivestimento in pelle scamosciata/pelle	-	1'600.-
Tetto in vetro panoramico: (codice equipaggiamento - 006)	-	1'500.-
Verniciatura metallizzata e/o perlata	750.-	750.-

Tutti i prezzi indicati sono prezzi netti consigliati, IVA 8,1% inclusa e in CHF.

Accessori originali Kia (Illustrazioni a pagina 4)	Prezzi
Ruote invernali, lega leggera (Icona) da 16" con pneumatici Falken 205/60 R16 (incl. TPMS)	1'930.-
Ruote invernali, lega leggera (Icona) da 16" con pneumatici Falken 225/50 R17 (incl. TPMS)	2'250.-
Tappetini velours, 4 pezzi	115.-
Portabagagli in aluminium	395.-
Porta bici, adatto per 2 bici/e-bike (fino a 60 kg)	595.-
Dispositivo di traino smontabile e chiudibile incl. presa 13 poli	1'115.-
Vasca protezione, antiscivolo e impermeabile all'acqua	105.-
Safety Bag (2 gilet fluorescenti/triangolo d'emergenza/cassetta pronto soccorso)	49.-

Tutti i prezzi indicati sono prezzi netti consigliati in CHF e inclusa IVA 8,1% (excl. montaggio).

Equipaggiamento








Sicurezza	Power	GT-Line
Airbag conducente e passeggero (airbag passeggero disattivabile)	●	●
Airbag laterali anteriori	●	●
Airbag per la testa anteriore e posteriore (a tendina)	●	●
Controllo elettronico della stabilità (ESC) Controllo trazione elettronico (TCS)	●	●
Freno a mano elettrico	●	●
Sistema di controllo pressione pneumatici (TPMS)	●	●
Sistema frenante antibloccaggio (ABS) con ripartitore elettronico della forza frenante (EBD)	●	●
Sistemi di assistenza	Power	GT-Line
Assistente al mantenimento della corsia (LKA)	●	●
Assistente antiarretamento in salita (HAC)	●	●
Assistente anticollisioni-retromarcia (RCCA)	-	●
Assistente autonomo alla frenata d'emergenza riconoscimento veicoli, pedoni e biciclette (FCA)	●	●
Assistente autostradale (HDA)	-	●
Assistente di corsia (LFA)	●	●
Assistente intelligente per la limitazione della velocità (ISLA)	●	●
Assistenza all'angolo cieco (BCA)	-	●
Sensori di parcheggio anteriori	P	●
Sensori di parcheggio posteriori	●	●
Sistema di rilevamento della stanchezza	●	●
Stop/Start automatico	●	●
Telecamera retromarcia	●	●
Tempomat	●	-
Tempomat con assistente di distanza (SCC) (solo per DCT)	●	●
Esterno	Power	GT-Line
Calandra in design vernice piano con bordature cromate scure	P	●
Retrovisori esterni in nero	-	●
Retrovisori esterni in tinta vettura	●	-
Retrovisori esterni, regolabili, riscaldabili e ripiegabili	●	●
Vetri Privacy	P	●
Interno	Power	GT-Line
Bracciolo centrale anteriore con compartimento	●	●
Comandi del cambio al volante	-	●
Consolle centrale in design vernice piano	●	●
Copertura bagagliaio	●	●
Parasole con specchietto di cortesia illuminato	●	●
Pedali sportivi	-	●
Prese da 12 V	●	●
Retrovisore interno anabbagliante automatico	●	●
Volante e pomello cambio rivestiti in pelle	●	●
Volante regolabile in altezza e in profondità	●	●
Illuminazione	Power	GT-Line
Assistente abbaglianti (HBA)	●	●
Fari a LED	●	●
Fendinebbia	●	●
Luce diurna a LED	●	●
Luci posteriori a LED	●	●
Sensore luce	●	●

Multimedia	Power	GT-Line
Android Auto™ e Apple CarPlay™	●	●
Bluetooth con riconoscimento vocale	●	●
Numero di altoparlanti	8	8
Prese USB	●	●
Quadro strumenti «Supervision» 4.2"	●	-
Quadro strumenti «Supervision» Digital 12.3"	P	●
Servizi online Kia Connect incl. 7 anni	●	●
Sistema di navigazione 10.25" DAB+	●	●
Soundsystem JBL	●	●
Volante multifunzione	●	●

Sedili	Power	GT-Line
2ª fila di sedili: schienale ribaltabile, asimmetrico 60:40	●	●
Fissaggio ISOFIX posteriore per il seggiolino dei bambini	●	●
Poggiatesta regolabili in altezza anteriore e posteriore	●	●
Rivestimento sedili in pelle	-	P
Rivestimento sedili in tessuto/pelle	●	●
Rivestimento sedili scamosciati/pelle	-	P
Sedile conducente con funzione memoria	-	P
Sedile conducente regolabile elettricamente con sostegno lombare	-	P
Sedile conducente regolabili in altezza	●	●
Sedile passeggero regolabili in altezza	●	●
Sedili anteriori riscaldabili	●	●
Sedili anteriori ventilati	-	P
Sedili passeggero anteriore con sostegno lombare	-	P
Sedili posteriori riscaldabili	-	●

Conforto	Power	GT-Line
Alzacristalli elettrici	●	●
Climatizzatore automatico bi-zona	●	●
Drive Mode Select (solo per DCT)	●	●
Portellone elettrico	-	●
Pulsante di avvio con Smart Key	●	●
Sensore pioggia	●	●
Stazione di ricarica a induzione per smartphone	P	●
Volante riscaldabile	●	●

● di serie - non disponibile P Pack opzioni

Accessori originali Kia	Prezzi
	<p>Ruote invernali, lega leggera (Icona) da 16" con pneumatici Falken 205/60 R16 (incl. TPMS) 1'930.-</p> <p>Ruote invernali, lega leggera (Icona) da 16" con pneumatici Falken 225/50 R17 (incl. TPMS) 2'250.-</p>
	<p>Tappetini velours, 4 pezzi 115.-</p>
	<p>Portabagagli in aluminium 395.-</p>
	<p>Porta bici, adatto per 2 bici/e-bike (fino a 60 kg) 595.-</p>
	<p>Dispositivo di traino smontabile e chiudibile incl. presa 13 poli 1'115.-</p>
	<p>Vasca protezione, antiscivolo e impermeabile all'acqua 105.-</p>
	<p>Safety Bag (2 gilet fluorescenti / triangolo d'emergenza / cassetta pronto soccorso) 49.-</p>

Tutti i prezzi indicati sono prezzi netti consigliati in CHF e inclusa IVA 8,1% (excl. montaggio)

Per ulteriori offerte di accessori, contattate un partner ufficiale Kia nella vostra zona.

Tecnica

Motore	1.0 T-GDi	1.5 T-GDi	1.5 T-GDi MHEV
Tipo di carburante	Benzina		
Cilindri/valvole	3/12	4/16	
Cilindrata (cm ³)	998	1'482	
Potenza max. (kW/CV/giri/min)	74/100/6'000	103/140/5'500	
Coppia max. (Nm/giri/min)	172/3'500	253/3'000	

Motore elettrico	1.0 T-GDi	1.5 T-GDi	1.5 T-GDi MHEV
Potenza massima (kW/CV)	-	-	12.2/16
Tipo di batteria	-	-	A ioni di litio
Capacità della batteria (kWh)	-	-	0.44
Peso della batteria (kg)	-	-	22

Trasmissione	1.0 T-GDi	1.5 T-GDi	1.5 T-GDi MHEV
Trazione	Trazione anteriore		
Cambio	Cambio manuale a 6 marce	Cambio manuale a 6 marce/Cambio a doppia frizione a 7 rapporti	

Cerchi/Pneumatici	1.0 T-GDi	1.5 T-GDi	1.5 T-GDi MHEV
Dimensioni cerchi	6,5J x 16"/7,5J x 18"		
Tipo di cerchi	Cerchi in lega leggera		
Dimensioni pneumatici	205/60R16/235/45R18		
Ruota di scorta	Tire mobility kit (sigillante per pneumatici e compressore)		

Prestazioni	1.0 T-GDi	1.5 T-GDi	1.5 T-GDi MHEV
Velocità massima (km/h) (Automatico)	174	195 (195)	(195)
Accelerazione 0-100 km/h (sec) (Automatico)	11,5	9,0 (9,2)	(9,2)

Consumi	1.0 T-GDi	1.5 T-GDi	1.5 T-GDi MHEV
Consumo (l/100km) ciclo misto (Automatico)	6.3	6.4 (6.4)	(6.3)
Emissioni di CO ₂ (g/km) (Automatico)	143	146 (146)	(142)
Emissioni di CO ₂ derivanti dalla messa a disposizione di carburanti e/o di elettricità (g/km) (Automatico)	32	32 (32)	(32)
Categoria di efficienza energetica	D	D (D)	(D)
Depurazione dei gas di scarico	Catalizzatore regolato con filtro antiparticolato		
Capacità serbatoio (l)	50		
Classe di emissioni	Euro 6e		

Media di tutte le auto nuove vendute in Svizzera: 122 g/km di CO₂. Obiettivo 118 g/km. I dati indicati nei nostri prospetti si basano sul ciclo europeo di consumo normalizzato che ha come obiettivo quello di permettere il paragone tra le vetture. Nell'uso quotidiano i consumi possono variare sensibilmente in funzione dello stile di guida, del carico, della topografia e della stagione. Noi raccomando sempre un tipo di guida rispettoso dell'ambiente. Lo stile di guida, le condizioni stradali e del traffico, condizioni atmosferiche e lo stato del veicolo possono influenzare il consumo di carburante e le emissioni di CO₂. I valori indicati sono stati determinati sul banco di prova in base al nuovo ciclo di prova WLTP.

Dimensioni/Pesi	1.0 T-GDi	1.5 T-GDi	1.5 T-GDi MHEV
Porte/Posti	5/5		
Lunghezza/Larghezza/Altezza (mm)	4'395/1'826/1'483-1'495		
Passo (mm)	2'650		
Carreggiata anteriore/posteriore (mm)	1'575-1'585/1'573-1'583		
Volume del vano di carico VDA (l)	426-1'378		380-1'332
Peso a vuoto incl. conducente (kg)* (Automatico)	1'347/1'468	1'370-1'514 (1'400-1'544)	
Peso massimo ammesso (kg) (Automatico)	1'820	1'840-1'860(1'870-1'890)	
Carico assiale anteriore/posteriore (kg)	1'050/950	1'050/950-1'000	
Peso rimorchiabile frenato/non frenato (kg)	1'010/510	1'210/610	
Carico d'appoggio (kg)	75		
Carico sul tetto (kg)	80		

* Il peso a vuoto (peso a vuoto massimo) viene utilizzato per determinare la categoria di efficienza energetica. Il valore effettivo può variare a seconda dell'equipaggiamento.

Kia Connect rende ogni viaggio un'esperienza completamente connessa, semplice, intuitiva e integrata.

In-Car Services

Navigazione in tempo reale

Regolazione del percorso in tempo reale per determinare con precisione l'orario di arrivo previsto.

Punti di interesse

Dati facilmente accessibili e aggiornati su ristoranti, negozi locali e molto altro ancora.

Parcheggio

Visualizzazione dei parcheggi su strada e delle capacità di parcheggio in autosilo con codifica a colori, incluse le informazioni sulla disponibilità, i dettagli e i prezzi.

Stazioni di ricarica

Informazioni sulle stazioni di ricarica per i modelli completamente elettrici e Plug-in Hybrid.



Riconoscimento vocale

Sistema di riconoscimento vocale basato su una combinazione di comandi vocali predefiniti e online.

Meteo

Previsioni per tre giorni per la sua destinazione con le temperature attese e probabilità di pioggia.

OTA [over the air] Updates¹

Aggiornamenti delle mappe di navigazione e del software per mantenere i vostri veicoli sempre aggiornati.

In-App Services

Ricarica intelligente

Avvio, interruzione e programmazione del processo di ricarica in remoto.

Find My Car [Trova la mia auto]

Visualizzazione della posizione esatta della vostra Kia nell'app.

Stato Del Veicolo

Visualizzazione di informazioni importanti sul veicolo, quali il livello del carburante o della carica della batteria, lo stato di sblocco/blocco, la temperatura, il chilometraggio cumulativo e lo stato di connessione.

Climatizzazione²

Attivazione, impostazione e programmazione del climatizzatore da remoto, in modo che la temperatura sia quella giusta non appena entrate nel veicolo.

Last-Mile Navigation³

Guida al percorso dal luogo in cui avete parcheggiato il veicolo fino alla destinazione finale.

Modalità Valet Parking³

Fornisce la posizione attuale, il tempo di guida, la distanza percorsa e la velocità massima quando prestate il vostro veicolo a un'altra persona.

Controllo porte

Blocco/sblocco a distanza del veicolo e controllo dello stato di sblocco/blocco dei porte, del cofano e del bagagliaio.

My Trip Data [I miei dati di percorso]

Dettagli sui viaggi precedenti, compresa la velocità media, la distanza percorsa e la durata del viaggio.

I servizi sono forniti gratuitamente per un periodo di sette anni dalla data della prima immatricolazione e sono soggetti a modifiche durante questo periodo. Le caratteristiche descritte possono variare a seconda del modello di veicolo, dell'equipaggiamento e del Paese.

¹ Per i nuovi veicoli venduti a partire dall'anno di modelli 2022 e dotati di software di navigazione abilitato OTA, Kia offre, per ogni veicolo, due aggiornamenti gratuiti (ccNC sei aggiornamenti) delle mappe del sistema di navigazione del veicolo e del software dell'unità principale, utilizzando il cosiddetto metodo «over-the-air» («aggiornamenti OTA»). Una volta consumati i aggiornamenti OTA gratuiti, sarà possibile ottenere gli aggiornamenti delle mappe del sistema di navigazione del veicolo e del software dell'unità principale solo (i) accedendo alla seguente pagina web <https://update.kia.com/EU/E1/Main> o (ii) presso un concessionario. (possono essere applicati costi aggiuntivi per l'installazione).

² Solo EV e Niro PHEV Style da MY24

³ Solo sui modelli di veicolo supportati o sugli aggiornamenti del software dell'unità centrale (Head Unit).



Kia Schweiz AG si riserva il diritto di modificare in qualsiasi momento e senza preavviso l'equipaggiamento e i prezzi dei suoi modelli. Le caratteristiche tecniche si riferiscono ai dati di fabbrica. Con riserva di errori ed omissioni. Per ulteriori informazioni sulla garanzia, assistance e Map Update li trovate su: www.kia.ch/it/kia-7-anni