

# Listino prezzi Ceed

04.2024



## Prezzi

Motore	Cambio	kW/CV	Ceed	Power	GT-Line	GT-Line Edition
1.0 T-GDi (Benzina)	Manuale	74/100	24'900.-	30'600.-	-	-
1.5 T-GDi (Benzina)	Manuale	103/140	-	31'800.-	-	-
1.5 T-GDi (Benzina)	Automatico (7-DCT <sup>1</sup> )	103/140	-	33'600.-	36'600.-	38'600.-
1.5 T-GDi (Benzina) Mild-Hybrid	Automatico (7-DCT <sup>1</sup> )	103/140	-	34'600.-	37'600.-	-

<sup>1</sup> DCT = Cambio a doppia frizione

Opzione (ordine della fabbrica)	Ceed	Power	GT-Line	GT-Line Edition
<b>Power Pack:</b> (Codice d'equipaggiamento - 100) Fari a LED, Cristalli Privacy, sensori di parcheggio anteriori	-	1'500.-	-	-
<b>GT-Line Pack:</b> (Codice d'equipaggiamento - 400) Sedile del conducente con funzione di memoria, sedile del conducente regolabile elettricamente con supporto lombare, sedile del passeggero con supporto lombare, sedili anteriori ventilati, rivestimenti in pelle	-	-	2'000.-	-
Tetto in vetro panoramico (Codice d'equipaggiamento - 006)	-	-	1'500.-	●
Verniciatura metallica e/o pearl	750.-	750.-	750.-	750.-

Tutti i prezzi indicati sono prezzi netti consigliati, IVA 8,1% inclusa e in CHF.

Accessori originali Kia (Illustrazioni a pagina 4)	Prezzi
Ruote invernali, lega leggera (Icona) da 16" con pneumatici Falken 205/55 R16 (incl. TPMS)	1'850.-
Ruote invernali, lega leggera (Icona) da 16" con pneumatici Continental 205/55 R16 (incl. TPMS)	1'960.-
Ruote invernali, lega leggera (Icona) da 17" con pneumatici Falken 225/45 R17 (incl. TPMS)	2'130.-
Ruote invernali, lega leggera (Icona) da 17" con pneumatici Continental 225/45 R17 (incl. TPMS)	2'290.-
Portabagagli in aluminium	325.-
Porta bici, adatto per 2 bici/e-bike (fino a 60 kg)	595.-
Gancio di traino amovibile, incl. set elettrico a 13 poli	965.-
Tappetini velours, 4 pezzi	105.-
Vasca protezione, antiscivolo e impermeabile all'acqua	95.-
Safety Bag (2 gilet fluorescenti/Triangolo d'emergenza/Cassetta pronto soccorso)	49.-

Tutti i prezzi indicati sono prezzi netti consigliati, IVA 8,1% inclusa e in CHF.

## Equipaggiamento







Sicurezza	Ceed	Power	GT-Line	GT-Line Edition
Airbag conducente e passeggero anteriore (airbag passeggero anteriore disattivabile)	●	●	●	●
Airbag laterali anteriori	●	●	●	●
Airbag per la testa anteriore e posteriore (a tendina)	●	●	●	●
Freno a mano elettrico	-	-	●	●
Segnalazione frenate d'emergenza (ESS)	●	●	●	●
Sistema di controllo della pressione dei pneumatici (TPMS)	●	●	●	●
Sistema frenante antibloccaggio (ABS) con ripartitore elettronico della forza frenante (EBD)	●	●	●	●
Sistemi di assistenza	Ceed	Power	GT-Line	GT-Line Edition
Assistente al mantenimento della corsia (LKA)	●	●	●	●
Assistente angolo morto (BCA)	-	-	●	●
Assistente antiarretamento in salita (HAC)	●	●	●	●
Assistente autonomo alla frenata d'emergenza (riconoscimento veicoli e riconoscimento pedoni e riconoscimento della bicicletta) (FCA)	-	-	●	●
Assistente autonomo alla frenata d'emergenza (riconoscimento veicoli e riconoscimento pedoni) (FCA)	●	●	-	-
Assistente di corsia (LFA)	●	●	●	●
Assistente in autostrada (HDA)	-	-	●	●
Assistente uscita dal veicolo (SEW)	-	-	●	●
Assistente intelligente per la limitazione della velocità (ISLA)	●	●	●	●
Avviso di traffico trasversale in retromarcia (RCCA)	-	-	●	●
Sensori di parcheggio anteriori	-	P	●	●
Sensori di parcheggio posteriori	●	●	●	●
Sistema di rilevamento della stanchezza	●	●	●	●
Stop/Start automatico	●	●	●	●
Tempomat	●	●	-	-
Tempomat con assistente di distanza (SCC)	-	-	●	●
Videocamera di retromarcia	●	●	●	●
Esterno	Ceed	Power	GT-Line	GT-Line Edition
Calandra in design vernice piano con bordature cromate	-	●	●	●
Cerchi in acciaio con copri ruota da 15"	●	-	-	-
Cerchi in lega leggera 17"	-	●	-	-
Cerchi in lega leggera GT-Line 17"	-	-	●	-
Cerchi in lega leggera GT-Line 18"	-	-	-	●
Cristalli Privacy	-	P	●	●
Retrovisori esterni elettricamente riscaldabili e ripiegabili	-	●	●	●
Retrovisori esterni in tinta vettura	-	●	●	-
Retrovisori esterni neri	●	-	-	-
Retrovisori esterni regolabili elettricamente	●	●	●	●
Interno	Ceed	Power	GT-Line	GT-Line Edition
Bracciolo centrale anteriore con compartimento	●	●	●	●
Consolle centrale in design vernice piano	-	●	●	●
Copertura bagagliaio	●	●	●	●
Comandi del cambio al volante	-	-	●	●
Parasole con specchietto di cortesia	●	●	●	●
Pedali sportivi	-	-	●	●
Prese da 12 V	●	●	●	●
Retrovisore interno anabbagliante automatico	-	●	●	●
Volante e pomello cambio rivestiti in pelle	●	●	●	●
Volante regolabile in altezza e in profondità	●	●	●	●
Illuminazione	Ceed	Power	GT-Line	GT-Line Edition
Assistente abbaglianti (HBA)	●	●	●	●
Fari a LED	-	P	●	●
Fari fendinebbia	-	●	●	●
Illuminazione diurna a LED	●	●	●	●
Illuminazione posteriore a LED	-	●	●	●
Sensore luce	●	●	●	●

Multimedia	Ceed	Power	GT-Line	GT-Line Edition
Android Auto™ e Apple CarPlay™	●	●	●	●
Bluetooth con riconoscimento vocale	●	●	●	●
Prese USB	●	●	●	●
Quantità di altoparlanti	6	8	8	8
Servizi online Kia Connect incl. 7 anni	●	●	●	●
Sistema di navigazione 10.25" con DAB+	●	●	●	●
Soundsystem JBL	-	●	●	●
Strumentazione retroilluminata «Supervision» 4.2"	●	●	-	-
Strumentazione retroilluminata «Supervision» Digital 12.3"	-	-	●	●
Volante multifunzione	●	●	●	●

Sedili	Ceed	Power	GT-Line	GT-Line Edition
2ª fila: schienali ribaltabili asimmetricamente 60:40	●	●	●	●
Fissaggio ISOFIX posteriore per il seggiolino dei bambini	●	●	●	●
Poggiatesta regolabili in altezza anteriore e posteriore	●	●	●	●
Rivestimento sedili in pelle	-	-	P	-
Rivestimento sedili in pelle scamosciata/pelle	-	-	-	●
Rivestimento sedili in tessuto	●	●	-	-
Rivestimento sedili in tessuto/pelle	-	-	●	-
Sedile con funzione memoria	-	-	P	●
Sedile conducente regolabile elettricamente con sostegno lombare	-	-	P	●
Sedile conducente regolabile in altezza	●	●	●	●
Sedile passeggero anteriore regolabile in altezza	-	●	●	●
Sedile passeggero con sostegno lombare	-	-	P	●
Sedili anteriori riscaldabili	-	●	●	●
Sedili anteriori ventilati	-	-	P	-
Sedili posteriori riscaldabili	-	-	●	●

Conforto	Ceed	Power	GT-Line	GT-Line Edition
Alzacristalli elettrici anteriore	●	●	●	●
Alzacristalli elettrici posteriore	-	●	●	●
Chiusura centralizzata con comando a distanza	●	●	●	●
Climatizzatore automatico a due zone	-	●	●	●
Climatizzatore manuale	●	-	-	-
Drive Mode Select (solo 7-DCT)	-	●	●	●
Pulsante di avvio con Smart Key	-	●	●	●
Sensore pioggia	-	●	●	●
Stazione di ricarica a induzione per smartphone	-	-	●	●
Volante riscaldabile	-	●	●	●

● di serie - non disponibile P vedi pack di opzioni

Accessori originali Kia	Prezzo
	Ruote invernali, lega leggera (Icona) da 16" con pneumatici Falken 205/55 R16 (incl. TPMS) <span style="float: right;">1'850.-</span>
	Ruote invernali, lega leggera (Icona) da 16" con pneumatici Continental 205/55 R16 (incl. TPMS) <span style="float: right;">1'960.-</span>
	Ruote invernali, lega leggera (Icona) da 17" con pneumatici Falken 225/45R17 (incl. TPMS) <span style="float: right;">2'130.-</span>
	Ruote invernali, lega leggera (Icona) da 17" con pneumatici Continental 225/45R17 (incl. TPMS) <span style="float: right;">2'290.-</span>
	Portabagagli in aluminium <span style="float: right;">325.-</span>
	Porta bici, adatto per 2 bici/e-bike (fino a 60kg) <span style="float: right;">595.-</span>
	Gancio di traino amovibile, incl. set elettrico a 13 poli <span style="float: right;">965.-</span>
	Vasca protezione, antiscivolo e impermeabile all'acqua <span style="float: right;">95.-</span>

Tutti i prezzi indicati sono prezzi netti consigliati in CHF e inclusa IVA 8,1% (excl. montaggio)

Per ulteriori offerte di accessori, contattate un partner ufficiale Kia nella vostra zona.

## Tecnica

Motore	1.0 T-GDi	1.5 T-GDi	1.5 T-GDi MHEV
Tipo di carburante	Benzina		
Cilindri/valvole	3/12	4/16	
Cilindrata (cm <sup>3</sup> )	998	1482	
Potenza max. (kW/CV/giri/min)	74/100/6'000	103/140/5'500	
Coppia max. (Nm/giri/min)	172/3'500	253/3'000	

Trasmissione	1.0 T-GDi	1.5 T-GDi	1.5 T-GDi MHEV
Trazione	Trazione anteriore		
Cambio	Cambio manuale a 6 marce	Cambio manuale a 6 marce/Cambio a doppia frizione a 7 rapporti	Cambio a doppia frizione a 7 rapporti

Cerchi/Pneumatici	Ceed	Power	GT-Line	GT-Line Edition
Dimensioni cerchi	6,0J x 15"	7,0J x 17"		7,5J x 18"
Tipo di cerchi	Acciaio con copriuota	Cerchi in lega leggera		
Dimensioni pneumatici	195/65 R15	225/45 R17	225/40 R18	
Ruota di scorta	Tire mobility kit (sigillante per pneumatici e compressore)			

Prestazioni	1.0 T-GDi	1.5 T-GDi	1.5 T-GDi MHEV
Velocità massima (km/h) (Automatico)	178	197 (197)	197
Accelerazione 0-100 km/h (sec) (Automatico)	13.1	9.5 (9.7)	9.7

Consumo secondo	1.0 T-GDi	1.5 T-GDi	1.5 T-GDi MHEV
Ciclo misto (l/100 km) (Automatico)	6.4	6.3 (6.3)	6
Emissioni di CO <sub>2</sub> (g/km) (Automatico)	146	142 (143)	137
Emissioni di CO <sub>2</sub> derivanti dalla messa a disposizione di carburanti e/o di elettricità (g/km) (Automatico)	32	32 (32)	30
Categoria di efficienza energetica A-G (Automatico)	D	D (D)	C
Depurazione dei gas di scarico	Catalizzatore regolato con filtro antiparticolato		
Capacità serbatoio (l)	50		
Classe di emissioni	Euro 6e		

Media di tutte le auto nuove vendute in Svizzera: 122 g/km di CO<sub>2</sub>. Obiettivo 118 g/km. I dati indicati nei nostri prospetti si basano sul ciclo europeo di consumo normalizzato che ha come obiettivo quello di permettere il paragone tra le vetture. Nell'uso quotidiano i consumi possono variare sensibilmente in funzione dello stile di guida, del carico, della topografia e della stagione. Noi raccomando sempre un tipo di guida rispettoso dell'ambiente.

Lo stile di guida, le condizioni stradali e del traffico, condizioni atmosferiche e lo stato del veicolo possono influenzare il consumo di carburante e le emissioni di CO<sub>2</sub>. I valori indicati sono stati determinati sul banco di prova in base al nuovo ciclo di prova WLTP.

Dimensioni/Pesi	1.0 T-GDi	1.5 T-GDi	1.5 T-GDi MHEV
Porte/Posti	5/5		
Lunghezza/Larghezza/Altezza (mm)	4'315-4'325/1'800/1'442-1'457		
Passo (mm)	2'650		
Carreggiata anteriore/posteriore (mm)	1'559-1'573/1'567-1'581		
Volume del vano di carico VDA (l)	395-1'291	395-1'291	357-1'253
Peso a vuoto incl. conducente (kg)* (Automatico)	1'296-1'437	1'330-1'455 (1'360-1'487)	1'390-1'509
Peso massimo ammesso (kg) (Automatico)	1'800	1'820 (1'850)	1'860
Carico assiale anteriore/posteriore (kg)	1'050/950		
Peso rimorchiabile frenato/non frenato (kg)	1'010/510	1'210/610	
Carico d'appoggio (kg)	75		
Carico sul tetto (kg)	80		

\* Il peso a vuoto (peso a vuoto massimo) viene utilizzato per determinare la categoria di efficienza energetica. Il valore effettivo può variare a seconda dell'equipaggiamento.

Kia Connect rende ogni viaggio un'esperienza completamente connessa, semplice, intuitiva e integrata.

## In-Car Services

### Navigazione in tempo reale

Regolazione del percorso in tempo reale per determinare con precisione l'orario di arrivo previsto.

### Punti di interesse

Dati facilmente accessibili e aggiornati su ristoranti, negozi locali e molto altro ancora.

### Parcheggio

Visualizzazione dei parcheggi su strada e delle capacità di parcheggio in autosilo con codifica a colori, incluse le informazioni sulla disponibilità, i dettagli e i prezzi.

### Stazioni di ricarica

Informazioni sulle stazioni di ricarica per i modelli completamente elettrici e Plug-in Hybrid.



### Riconoscimento vocale

Sistema di riconoscimento vocale basato su una combinazione di comandi vocali predefiniti e online.

### Meteo

Previsioni per tre giorni per la sua destinazione con le temperature attese e probabilità di pioggia.

### OTA [over the air] Updates<sup>1</sup>

Aggiornamenti delle mappe di navigazione e del software per mantenere i vostri veicoli sempre aggiornati.

## In-App Services

### Ricarica intelligente

Avvio, interruzione e programmazione del processo di ricarica in remoto.

### Climatizzazione<sup>2</sup>

Attivazione, impostazione e programmazione del climatizzatore da remoto, in modo che la temperatura sia quella giusta non appena entrate nel veicolo.

### Controllo porte

Blocco/sblocco a distanza del veicolo e controllo dello stato di sblocco/blocco dei porte, del cofano e del bagagliaio.

### Find My Car [Trova la mia auto]

Visualizzazione della posizione esatta della vostra Kia nell'app.

### Last-Mile Navigation<sup>3</sup>

Guida al percorso dal luogo in cui avete parcheggiato il veicolo fino alla destinazione finale.

### My Trip Data [I miei dati di percorso]

Dettagli sui viaggi precedenti, compresa la velocità media, la distanza percorsa e la durata del viaggio.

### Stato Del Veicolo

Visualizzazione di informazioni importanti sul veicolo, quali il livello del carburante o della carica della batteria, lo stato di sblocco/blocco, la temperatura, il chilometraggio cumulativo e lo stato di connessione.

### Modalità Valet Parking<sup>3</sup>

Fornisce la posizione attuale, il tempo di guida, la distanza percorsa e la velocità massima quando prestate il vostro veicolo a un'altra persona.

I servizi sono forniti gratuitamente per un periodo di sette anni dalla data della prima immatricolazione e sono soggetti a modifiche durante questo periodo. Le caratteristiche descritte possono variare a seconda del modello di veicolo, dell'equipaggiamento e del Paese.

<sup>1</sup> Per i nuovi veicoli venduti a partire dall'anno di modelli 2022 e dotati di software di navigazione abilitato OTA, Kia offre, per ogni veicolo, due aggiornamenti gratuiti (ccNC sei aggiornamenti) delle mappe del sistema di navigazione del veicolo e del software dell'unità principale, utilizzando il cosiddetto metodo «over-the-air» («aggiornamenti OTA»). Una volta consumati i aggiornamenti OTA gratuiti, sarà possibile ottenere gli aggiornamenti delle mappe del sistema di navigazione del veicolo e del software dell'unità principale solo (i) accedendo alla seguente pagina web <https://update.kia.com/EU/E1/Main> o (ii) presso un concessionario (possono essere applicati costi aggiuntivi per l'installazione).

<sup>2</sup> Solo EV e Niro PHEV Style da MY24

<sup>3</sup> Solo sui modelli di veicolo supportati o sugli aggiornamenti del software dell'unità centrale (Head Unit).



Kia Schweiz AG si riserva il diritto di modificare in qualsiasi momento e senza preavviso l'equipaggiamento e i prezzi dei suoi modelli. Le caratteristiche tecniche si riferiscono ai dati di fabbrica. Con riserva di errori ed omissioni. Per ulteriori informazioni sulla garanzia, assistance e Map Update li trovate su: [www.kia.ch/it/kia-7-anni](http://www.kia.ch/it/kia-7-anni)