

# Preisliste Ceed SW

05.2024



## Preise

Motor	Getriebe	kW/PS	Ceed SW	Power	GT-Line
1.0 T-GDi (Benzin)	Manuell	74/100	25'900.-	31'600.-	-
1.5 T-GDi (Benzin)	Manuell	103/140	-	32'800.-	-
1.5 T-GDi (Benzin)	Automat (7-DCT <sup>1</sup> )	103/140	-	34'600.-	38'100.-
1.5 T-GDi (Benzin) Mild-Hybrid	Automat (7-DCT <sup>1</sup> )	103/140	-	35'600.-	39'100.-

<sup>1</sup> DCT = Doppelkupplungsgetriebe

Optionen (Werksbestellung)	Ceed SW	Power	GT-Line
<b>Power Pack:</b> (Ausrüstungscode - 100) nicht auf PHEV LED-Scheinwerfer, Parksensoren vorne, Privacy Verglasung	-	1'500.-	-
<b>Load Pack:</b> (Ausrüstungscode - 200 nur in Verbindung mit Power Pack) Elektrische Heckklappe, Gepäcknetz	-	1'000.-	●
<b>GT-Line Pack:</b> (Ausrüstungscode - 400) Fahrersitz mit Sitzmemory, Fahrersitz elektr. verstellbar mit Lendenwirbelstütze, Beifahrersitz mit Lendenwirbelstütze, Sitzbelüftung vorn, Sitzbezüge Leder, 2. Sitzreihe: umklappbare Sitzlehne 40:20:40	-	-	2'000.-
<b>Suede Pack:</b> (Ausrüstungscode: 030, nicht in Kombination mit GT-Line Pack) Fahrersitz mit Sitzmemory, Fahrersitz elektr. verstellbar mit Lendenwirbelstütze, Beifahrersitz mit Lendenwirbelstütze, Sitzbezüge Wildleder/Leder, 2. Sitzreihe: umklappbare Sitzlehne 40:20:40	-	-	1'600.-
Panoramaglasdach (Ausrüstungscode - 006)	-	-	1'500.-
Metallic- und/oder Pearl-Lackierung	750.-	750.-	750.-

Alle angegebenen Preise verstehen sich als empfohlene Nettopreise inkl. 8,1% MwSt. und in CHF.

Original Kia Zubehör (Illustrationen auf Seite 4)	Preis
Winterkompleträder, Leichtmetallfelgen (Icona) 16" mit Falken Bereifung 205/55 R16 (inkl. TPMS)	1'850.-
Winterkompleträder, Leichtmetallfelgen (Icona) 16" mit Continental Bereifung 205/55 R16 (inkl. TPMS)	1'960.-
Velours Fussmatten, 4-teilig	105.-
Stossstange Schutzfolie	59.-
Fahrradträger, geeignet für 2 Fahrräder/E-Bikes (bis zu 60 kg)	595.-
Anhängerkupplung abnehmbar, inkl. Elektro Satz 13-polig	980.-
Laderaumwanne, rutschfest und wasserdicht	95.-
Safety Bag (2 Sicherheitswesten / Pannendreieck / Notfallapotheke)	49.-

Alle angegebenen Preise verstehen sich als empfohlene Nettopreise in CHF und inkl. 8,1% MwSt. (exkl. Montage).

## Ausstattung







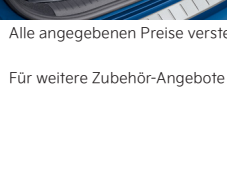

Sicherheit	Ceed SW	Power	GT-Line
Aktives Bremslicht (ESS)	●	●	●
Antiblockiersystem (ABS) mit elektronischer Bremskraftverteilung (EBD)	●	●	●
Elektrische Handbremse	-	-	●
Fahrer- und Beifahrerairbag (Beifahrerairbag abschaltbar)	●	●	●
Kopfairbags (Vorhang) vorn und hinten	●	●	●
Reifendruck-Kontrollsystem (TPMS)	●	●	●
Seitenairbags vorn	●	●	●
Assistenzsysteme	Ceed SW	Power	GT-Line
Ausstiegswarnung (SEW)	-	-	●
Autobahnassistent (HDA)	-	-	●
Automatische Parkhilfe	-	-	●
Autonomer Bremsassistent Fahrzeug- und Fußgängererkennung (FCA)	●	●	-
Autonomer Bremsassistent Fahrzeug-, Fußgänger-, Fahrraderkennung (FCA)	-	-	●
Berganfahrassistent (HAC)	●	●	●
Intelligenter Geschwindigkeitsassistent (ISLA)	●	●	●
Müdigkeitserkennung	●	●	●
Parksensoren hinten	●	●	●
Parksensoren vorn	-	P	●
Regensensor	-	●	●
Rückfahrkamera	-	●	●
Rückfahr-Querverkehrwarner	-	-	●
Spurfolgeassistent (LFA) nur auf DCT	●	●	●
Spurhalteassistent (LKA)	●	●	●
Tempomat	●	●	-
Tempomat mit Distanzassistent	-	-	●
Totwinkelassistent (BCA)	-	-	●
Aussen	Ceed SW	Power	GT-Line
Aussenspiegel elektrisch beheiz- und einklappbar	-	●	●
Aussenspiegel elektrisch verstellbar	●	●	●
Aussenspiegel in Schwarz	●	-	-
Aussenspiegel in Wagenfarbe	-	●	●
Kühlergrill in Klavierlackoptik mit Chromrahmen	-	●	●
Privacy-Verglasung	-	P	●
Innen	Ceed SW	Power	GT-Line
12 V-Anschlüsse	●	●	●
Aluminium Sportpedale	-	-	●
Gepäcknetz	-	-	●
Gepäckraumabdeckung	●	●	●
Innenrückspiegel automatisch abblendend	-	●	●
Lenkrad und Schaltknauf lederbezogen	●	●	●
Mittelarmlehne vorn mit Staufach	●	●	●
Mittelkonsole in Klavierlackoptik	-	●	●
Schaltwippen	-	-	●
Sonnenblenden mit Make-up-Spiegel	●	●	●
Beleuchtung	Ceed SW	Power	GT-Line
Fernlichtassistent (HBA)	●	●	●
Lichtsensor	●	●	●
Nebelscheinwerfer	-	●	●
Rückleuchten LED	-	●	●
Scheinwerfer LED	-	P	●
Tagfahrlicht LED	●	●	●

Multimedia	Ceed SW	Power	GT-Line
10.25" Navigationssystem mit DAB+	●	●	●
Android Auto™ und Apple CarPlay™	●	●	●
Anzahl Lautsprecher	6	8	8
Bluetooth mit Spracherkennung	●	●	●
Instrumentenanzeige «Supervision» 4.2"	●	●	-
Instrumentenanzeige «Supervision» Digital 12.3"	-	-	●
Multifunktionslenkrad	●	●	●
Online-Dienste Kia Connect inkl. 7 Jahre	●	●	●
Soundsystem JBL	-	●	●
USB-Anschlüsse	●	●	●

Sitze	Ceed SW	Power	GT-Line
2. Sitzreihe: umklappbare Sitzlehne, 40:20:40	-	-	P
2. Sitzreihe: umklappbare Sitzlehne, asymmetrisch 60:40	●	●	●
Beifahrersitz höhenverstellbar	-	-	●
Beifahrersitz mit Lendenwirbelstütze	-	-	P
Fahrersitz elektrisch verstellbar mit Lendenwirbelstütze	-	-	P
Fahrersitz höhenverstellbar	●	●	●
Fahrersitz mit Sitzmemory	-	-	P
ISOFIX-Kindersitzverankerung hinten	●	●	●
Kopfstützen höhenverstellbar vorn und hinten	●	●	●
Sitzbelüftung vorn	-	-	P
Sitzbezüge Leder	-	-	P
Sitzbezüge Stoff	●	●	-
Sitzbezüge Stoff/Leder	-	-	●
Sitzbezüge Wildleder/Leder	-	-	P
Sitzheizung hinten	-	-	●
Sitzheizung vorn	-	●	●

Komfort	Ceed SW	Power	GT-Line
Drive Mode Select (nur 7-DCT)	-	●	●
Fensterheber elektrisch hinten	-	●	●
Fensterheber elektrisch vorn	●	●	●
Heckklappe elektrisch	-	-	●
Induktive Ladestation für Smartphone	-	-	●
Klimaautomatik 2-Zonen	-	●	●
Klimaanlage manuell	●	-	-
Lenkrad höhen- und tiefenverstellbar	●	●	●
Lenkradheizung	-	●	●
Startknopf mit Smart Key	-	●	●
Stopp-/Start-Automatik	●	●	●
Zentralverriegelung mit Fernbedienung	●	●	●

● serienmässig - nicht lieferbar P Options-Pack

Original Kia Zubehör	Preis	
	Winterkompletttrader, Leichtmetallfelgen (Icona) 16" mit Falken Bereifung 205/55 R16 (inkl. TPMS)	1'850.-
	Winterkompletttrader, Leichtmetallfelgen (Icona) 16" mit Continental Bereifung 205/55 R16 (inkl. TPMS)	1'960.-
	Winterkompletttrader, Leichtmetallfelgen (Icona) 17" mit Falken Bereifung 225/45R17 (inkl. TPMS)	2'130.-
	Winterkompletttrader, Leichtmetallfelgen (Icona) 17" mit Continental Bereifung 225/45R17 (inkl. TPMS)	2'290.-
	Dachträger aus Aluminium	395.-
	Fahrradträger, geeignet für 2 Fahrräder/E-Bikes (bis zu 60 kg)	595.-
	Anhängerkupplung abnehmbar, inkl. Elektro Satz 13-polig Elektro Satz 13 polig	980.-
	Laderaumwanne, rutschfest und wasserdicht	95.-

Alle angegebenen Preise verstehen sich als empfohlene Nettopreise in CHF und inkl. 8,1% MwSt. (exkl. Montage).

Für weitere Zubehör-Angebote wenden Sie sich an einen offiziellen Kia Partner in Ihrer Umgebung.

## Technik

Motor	1.0 T-GDi	1.5 T-GDi	1.5 T-GDi MHEV
Kraftstoffart	Benzin		
Zylinder/Ventile	3/12	4/16	
Hubraum (cm <sup>3</sup> )	998	1'482	
Max. Leistung (kW/PS/U/min)	74/100/6'000	103/140/5'500	
Max. Drehmoment (Nm/U/min)	172/3'500	253/3'000	

Elektromotor	1.0 T-GDi	1.5 T-GDi	1.5 T-GDi MHEV
Max. Leistung (kW / PS)	-	-	12.2/16
Batterie-Typ	-	-	Lithium-Ionen-Polymer
Batteriekapazität (kWh)	-	-	0.44
Batterie-Gewicht (kg)	-	-	22
Reichweite WLTP (km)	-	-	-

Kraftübertragung	1.0 T-GDi	1.5 T-GDi	1.5 T-GDi MHEV
Antriebsart	Frontantrieb		
Getriebearart	6-Gang-Schaltgetriebe	6-Gang-Schaltgetriebe/ 7-Gang-Doppelkupplungsgetriebe	7-Gang-Doppelkupplungsgetriebe

Felgen/Reifen	Ceed SW	Power	GT-Line
Felgengrösse	6,0J x 15"	7,0J x 17"	
Felgenart	Stahl mit Radabdeckung	Leichtmetall	
Reifengrösse	195/65 R15	225/45 R17	
Reserverad	Tire mobility kit (Dichtmittel und Luftkompressor)		

Fahrleistungen	1.0 T-GDi	1.5 T-GDi	1.5 T-GDi MHEV
Höchstgeschwindigkeit (km/h) (Automat)	178	197 (197)	197
Beschleunigung 0-100 km/h (sec) (Automat)	11.4	8.6 (8.8)	8.8

Treibstoffverbrauch	1.0 T-GDi	1.5 T-GDi	1.5 T-GDi MHEV
Gesamt (l/100 km) (Automat)	6.4	6.3 (6.3)	6.0
Benzinäquivalent (l/100 km) (Automat)	-	-	-
Strom gesamt (kWh/100 km)	-	-	-
CO <sub>2</sub> -Emissionen (g/km) (Automat)	146	142 (143)	137
CO <sub>2</sub> -Emissionen aus der Treibstoff- und/oder der Strombereitstellung (g/km) (Automat)	32	32 (32)	30
Energieeffizienzklasse A-G (Automat)	D	D (D)	C
Abgasreinigung	Geregelter Katalysator mit Partikelfilter		
Tankinhalt (l)	50		
Emissionsklasse	Euro 6e		

Durchschnitt aller in der Schweiz verkauften Neuwagen: 122 g CO<sub>2</sub>/km. Zielwert 118 g/km. Die Verbrauchsangaben in unseren Verkaufsunterlagen sind europäische Treibstoff-Normverbrauchs- Angaben, die zum Vergleich der Fahrzeuge dienen. In der Praxis können diese je nach Fahrstil, Zuladung, Topographie und Jahreszeit teilweise deutlich abweichen. Wir empfehlen ausserdem den eco-drive-Fahrstil zur Schonung der Ressourcen.

Fahrweise, Strassen- und Verkehrsverhältnisse, Umwelteinflüsse und Fahrzeugzustand können Verbrauchs- und CO<sub>2</sub>-Emissionswerte beeinflussen. Die angegebenen Verbrauchs- und CO<sub>2</sub>-Emissionswerte wurden nach dem WLTP-Messverfahren auf dem Prüfstand ermittelt.

Masse/Gewichte	1.0 T-GDi	1.5 T-GDi	1.5 T-GDi MHEV
Türen/Plätze	5/5		
Länge/Breite/Höhe (mm)	4'605/1'800/1'460-1'475		
Radstand (mm)	2'650		
Spurweite vorn/hinten (mm)	1'555-1'573/1'558-1'581		
Gepäckraum-Volumen VDA (l)	625-1'694	625-1'694	512-1'581
Leergewicht inkl. Fahrer (kg) <sup>4</sup> (Automat)	1'335-1'475	1'377-1'493 (1'407-1'524)	1'437-1'558
Zulässiges Gesamtgewicht (kg) (Automat)	1'840	1'850 (1'880)	1'900
Achslast vorn/hinten (kg)	1'050/1'000		
Anhängelast gebremst/ungebremst (kg)	1'010/510	1'210/610	1'210/610
Stützlast (kg)	75		
Dachlast (kg)	80		

<sup>4</sup>Das Leergewicht (max. Leergewicht) dient zur Berechnung der Energieeffizienzklasse. Der effektive Wert kann je nach Ausstattung variieren.

Kia Connect macht jede Fahrt zu einem vollständig vernetzten, einfachen, intuitiven und integrierten Erlebnis.

## In-Car Services

### Echtzeit-Navigation

Anpassung der Route in Echtzeit zur genauen Ermittlung der geschätzten Ankunftszeit.

### Sehenswürdigkeiten

Leicht zugängliche und aktualisierte Daten zu Restaurants, lokalen Geschäften und vielem mehr.

### Parkieren

Anzeige von Strassenparkplätzen und Parkhauskapazitäten mittels Farbcodierung, inkl. Angaben zu Verfügbarkeit, Details und Preisen.

### Ladestationen

Angaben zu Ladestationen für vollelektrische und Plug-in Hybrid-Modelle.



### Spracherkennung

Spracherkennungssystem, das mit einer Kombination aus vordefinierten und Online-Sprachbefehlen arbeitet.

### Wetter

Drei-Tages-Prognose für Ihren Zielort mit voraussichtlichen Temperaturen und Regenwahrscheinlichkeit.

### OTA [over the air] Updates<sup>1</sup>

Navigationskarten- und Software-Updates um Ihr Fahrzeug auf dem neuesten Stand zu halten.

## In-App Services

### Intelligentes Laden

Start, Unterbrechung und Planung des Ladevorgangs aus der Ferne.

### Find My Car [Mein Auto finden]

Anzeige der genauen Position Ihres Kia in der App.

### Fahrzeugstatus

Anzeige von wichtigen Fahrzeuginformationen wie Treibstoff- oder Batterieladestand, Ent-/Verriegelungsstatus, Temperatur, kumulierter Kilometerstand und Verbindungsstatus.

### Klimatisierung<sup>2</sup>

Aktivierung, Einstellung und Planung der Klimatisierung aus der Ferne, damit die Temperatur bereits beim Einsteigen stimmt.

### Last-Mile Navigation<sup>3</sup>

Routenführung vom Ort, an dem Sie Ihr Fahrzeug abgestellt haben, zu Ihrem Endziel.

### Valet-Parking-Modus<sup>3</sup>

Angabe des aktuellen Standorts, der Fahrzeit, der zurückgelegten Strecke und der Höchstgeschwindigkeit, wenn Sie Ihr Fahrzeug an eine andere Person verleihen.

### Türsteuerung

Ver- und Entriegelung des Fahrzeugs sowie Überprüfung des Ent-/Verriegelungsstatus von Türen, Motorhaube und Kofferraum aus der Ferne.

### My Trip Data [Meine Reisedaten]

Angaben zu früheren Fahrten, inkl. Durchschnittsgeschwindigkeit, zurückgelegter Strecke und Fahrzeit.

Die Dienste werden für einen Zeitraum von sieben Jahren ab dem Datum der ersten Inverkehrsetzung kostenlos zur Verfügung gestellt und können während dieses Zeitraums geändert werden. Die beschriebenen Funktionen können je nach Fahrzeugmodell, Ausstattung und Land abweichen.

<sup>1</sup> Für verkaufte Neufahrzeuge ab Modelljahr 2022, die über eine OTA-fähige Navigationssoftware verfügen, bietet Kia pro Fahrzeug zwei kostenlose Aktualisierungen (ccNC sechs Updates) von Karten im Navigationssystem des Fahrzeugs und der Head-Unit-Software im Over-the-Air-Verfahren («OTA-Updates») an. Wenn die kostenlosen OTA-Updates aufgebraucht sind, können Sie Aktualisierungen der Karten des Navigationssystems und der Head-Unit-Software (i) über die Webseite <https://update.kia.com/EU/E1/Main> oder (ii) bei einem Händler erhalten

<sup>2</sup> Nur EV, sowie Niro PHEV Style ab MY24

<sup>3</sup> Nur bei unterstützten Fahrzeugmodellen oder Software-Updates der zentralen Bedieneinheit (Head Unit).



Kia Schweiz AG behält sich das Recht vor, jederzeit und ohne vorherige Ankündigung Ausrüstung und Preise ihrer Modelle zu ändern. Bei den technischen Daten handelt es sich um Werksangaben. Irrtum und Druckfehler vorbehalten. Weitere Informationen über die Garantie, Assistance und Map Update finden Sie unter: [www.kia.ch/kia-7-jahre](http://www.kia.ch/kia-7-jahre)