



Movement that inspires

Preisliste Sportage

01.2024



Preise

Motor	kW/PS	Antrieb	Getriebe	Sportage	Power Edition	Style	GT-Line
1.6 T-GDi MHEV (Benzin)	110/150	2WD	Manuell	32'650.-	-	-	-
1.6 T-GDi MHEV (Benzin)	110/150	2WD	Automat 7-DCT ¹	34'450.-	-	-	-
1.6 T-GDi MHEV (Benzin)	110/150	4x4	Manuell	-	38'950.-	-	-
1.6 T-GDi MHEV (Benzin)	110/150	4x4	Automat 7-DCT ¹	-	41'450.-	-	-
1.6 T-GDi MHEV (Benzin)	132/180	4x4	Automat 7-DCT ¹	-	42'650.-	46'250.-	50'150.-
1.6 T-GDi HEV (Benzin)	169/230	4x4	Automat	-	45'550.-	49'150.-	53'050.-
1.6 T-GDi PHEV (Benzin)	195/265	4x4	Automat	-	50'250.-	53'850.-	57'750.-

¹ DCT = Doppelkupplungsgetriebe

Optionen (Werksbestellung)	Sportage	Power Edition	Style	GT-Line
Sportage Pack: (Ausstattungscode - 010) Sitzheizung vorne, Lenkradheizung, Klimaautomatik 2-Zonen, Regensensor, Parksensoren vorne und hinten (PDW)	1'750.-	-	-	-
Anniversary Pack: (Ausstattungscode - 200) Sitzbezüge Wildleder/Leder, Fahrer- und Beifahrersitz elektr. verstellbar, Beifahrersitz höhenverstellbar, Dachhimmel schwarz, Ambientebeleuchtung (nur DCT), 12.3" Supervision Cluster digital, 19" Leichtmetallfelgen (HEV 18"), Rückleuchten LED, Aussenspiegel schwarz, Zierleiste Seitenscheiben/C-Säule schwarz, Dekorelemente Grill/Seitenschweller/Heckstossfänger Dark Chrome, Dachreling schwarz	-	1'950.-	-	-
Two-Tone, 2-farbige Lackierung (Ausstattungscode - 700)	-	-	-	650.-
Panoramadach (Ausstattungscode - 006)	-	1'500.- ²	1'500.-	1'500.-
Metallic- und/oder Pearl-Lackierung	790.-	790.-	790.-	790.-

Alle eingegebenen Preise verstehen sich als empfohlene Nettopreise inkl. 8,1% MwSt. und in CHF.

² nur in Verbindung mit Anniversary Pack

Original Kia Zubehör (Illustrationen auf Seite 4)	Preis
Winterkomplettreder, Leichtmetallfelgen 17" mit Bridgestone Bereifung 215/65R17 (inkl. TPMS)	2'650.-
Velours Fussmatten, 4-teilig	110.-
Laderaumwanne klein	125.-
Laderaumwanne gross	229.-
Dachträger aus Aluminium	355.-
Elektrisch ausfahrbare Anhängerkupplung inkl. Elektro Satz 13 polig	2'970.-
Safety Bag (2 Sicherheitswesten/Pannendreieck/Notfallapotheke)	49.-

Alle angegebenen Preise verstehen sich als empfohlene Nettopreise in CHF und inkl. 8,1% MwSt. (exkl. Montage).

Ausstattung

Sicherheit	Sportage	Power Edition	Style	GT-Line
Antiblockiersystem (ABS) mit elektronischer Bremskraftverteilung (EBD)	●	●	●	●
Electronic Control Suspension (ECS)	-	-	-	●
Elektronisches Stabilitätsprogramm (ESC)	●	●	●	●
Fahrer- und Beifahrerairbag (Beifahrerairbag abschaltbar)	●	●	●	●
Kopfairbags (Vorhang) vorn und hinten	●	●	●	●
Reifendruck-Kontrollsystem (TPMS)	●	●	●	●
Seitenairbags vorn	●	●	●	●

Assistenzsysteme	Sportage	Power Edition	Style	GT-Line
360° Monitor Rundumsichtkamera mit 3D Darstellung (SVM)	-	-	-	●
Autobahnassistent (HDA)	-	● ³	●	●
Autonomer Notbremsassistent mit Abbiegeerkennung (FCA-JX)	-	● ³	●	●
Autonomer Notbremsassistent mit Fahrzeug-, Fussgänger und Fahrraderkennung (FCA)	●	●	●	●
Berganfahrassistent (HAC)	●	●	●	●
Ferngesteuerter Einparkassistent (RSPA)	-	-	-	● ⁴
Intelligenter Geschwindigkeitsassistent (ISLA)	●	●	●	●
Kollisionsvermeidungs-Assistent beim Einparken, Rückwärtsfahren (PCA)	-	-	-	●
Parksensoren vorn und hinten	P	●	●	●
Rückfahrkamera	●	●	●	●
Spurhalteassistent (LKA)	●	●	●	●
Tempomat	●	●	-	-
Tempomat mit Distanzassistent (SCC)	-	● ³	●	●
Totwinkelassistent mit Kollisionsverhinderung hinten (BCA)	-	-	●	●
Totwinkelassistent mit Monitoranzeige (BVM)	-	-	-	●

Aussen	Sportage	Power Edition	Style	GT-Line
Aussenspiegel elektrisch verstell-, beheiz- und einklappbar	●	●	●	●
Aussenspiegel in Schwarz	-	P	-	●
Aussenspiegel in Wagenfarbe	●	●	●	-
Privacy-Verglasung	-	●	●	●

Innen	Sportage	Power Edition	Style	GT-Line
Gepäckraumabdeckung	●	●	●	●
Gepäckraumbeleuchtung	●	●	●	●
Innenraumbeleuchtung	●	●	●	●
Innenrückspiegel automatisch abblendend	●	●	●	●
Lenkrad höhen- und tiefenverstellbar	●	●	●	●
Lenkrad und Schaltknäuf Lederbezogen	●	●	●	●
Mittelarmlehne vorn mit Staufach	●	●	●	●
Schaltwippen hinter dem Lenkrad	-	● ³	●	●
Sonnenblenden mit Make-up-Spiegel, beleuchtet	●	●	●	●

Beleuchtung	Sportage	Power Edition	Style	GT-Line
Ambientebeleuchtung	-	P ³	●	●
Intelligentes Scheinwerfersystem (Bi-LED)	-	-	●	●
Rückleuchten-LED	-	P	●	●
Scheinwerfer-LED	●	●	-	-
Nebelscheinwerfer	-	●	●	●

³ nur DCT

⁴ nur HEV/PHEV








Multimedia	Sportage	Power Edition	Style	GT-Line
12.3"-Navigationssystem, DAB+	-	●	●	●
8" Radio mit DAB+	●	-	-	-
Android Auto™ und Apple CarPlay™	●	●	●	●
Bluetooth-Freisprecheinrichtung mit Sprachsteuerung	●	●	●	●
Online-Dienste Kia Connect inkl. 7 Jahre	-	●	●	●
Soundsystem HARMAN/KARDON	-	-	-	●
Supervision Cluster 4.2"	●	●	-	-
Supervision Cluster digital 12.3"	-	P	●	●
USB Anschlüsse	●	●	●	●

Sitze	Sportage	Power Edition	Style	GT-Line
2. Sitzreihe: umklappbare Sitzlehne, 40:20:40	●	●	●	●
Beifahrersitz höhenverstellbar	-	P	●	●
Fahrer- und Beifahrersitz elektrisch verstellbar	-	P	●	●
Fahrersitz höhenverstellbar	●	●	●	●
Fahrersitz mit Lendenwirbelstütze	-	●	●	●
Fahrersitz mit Memory	-	-	-	● ⁵
ISOFIX-Kindersitzverankerung hinten	●	●	●	●
Sitzbelüftung vorne	-	-	-	●
Sitzbezüge Leder mit GT-Line Logo	-	-	-	●
Sitzbezüge Stoff	●	●	-	-
Sitzbezüge Stoff/Leder	-	-	●	-
Sitzbezüge Wildleder/Leder	-	P	-	-
Sitzheizung hinten	-	●	●	●
Sitzheizung vorne	P	●	●	●

Komfort	Sportage	Power Edition	Style	GT-Line
Drive Mode Select	●	●	●	●
Fensterheber elektrisch vorn und hinten	●	●	●	●
Heckklappe elektrisch	-	-	●	●
Induktive Ladestation für Smartphone	-	-	●	●
Klimaautomatik 2-Zonen	P	●	●	-
Klimaautomatik 3-Zonen	-	-	-	●
Lenkradheizung	P	●	●	●
Klimaanlage manuell	●	-	-	-
Regensensor	P	●	●	●
Startknopf mit Smart Key	-	●	●	●
Vorbereitung Anhängerkupplung	●	●	●	●

● serienmässig - nicht lieferbar P siehe Options-Pack

⁵ nur in Kombination mit Panoramadach

Original Kia Zubehör	Preis
	<p data-bbox="323 212 767 257">Winterkompleträder, Leichtmetallfelgen 17" mit Bridgestone Bereifung 215/65R17 (inkl. TPMS)</p> <p data-bbox="1163 220 1228 245">2'650.-</p>
	<p data-bbox="323 410 572 435">Velours Fussmatten, 4-teilig</p> <p data-bbox="1184 410 1228 435">110.-</p>
	<p data-bbox="323 600 522 625">Laderaumwanne klein</p> <p data-bbox="1184 600 1228 625">125.-</p>
	<p data-bbox="323 791 529 815">Laderaumwanne gross</p> <p data-bbox="1184 791 1228 815">229.-</p>
	<p data-bbox="323 979 563 1003">Dachträger aus Aluminium</p> <p data-bbox="1184 979 1228 1003">355.-</p>
	<p data-bbox="323 1167 928 1191">Elektrisch ausfahrbare Anhängerkupplung inkl. Elektro Satz 13 polig</p> <p data-bbox="1163 1167 1228 1191">2'970.-</p>
	<p data-bbox="323 1357 915 1381">Safety Bag (2 Sicherheitswesten/ Pannendreieck/ Notfallapotheke)</p> <p data-bbox="1190 1357 1228 1381">49.-</p>

Alle angegebenen Preise verstehen sich als empfohlene Nettopreise in CHF und inkl. 8,1% MwSt. (exkl. Montage).

Für weitere Zubehör-Angebote wenden Sie sich an einen offiziellen Kia Partner in Ihrer Umgebung.

Technik

Motor	1.6 T-GDi MHEV		1.6 T-GDi HEV	1.6 T-GDi PHEV
Zylinder/ Ventile	4/16			
Hubraum (cm ³)	1598			
Max. Leistung (kW/PS/U/min)	110/150/5'500	132/180/5'500	132/180/5'500	132/180/5'500
Max. Drehmoment (Nm/U/min)	250/1'500-4'000	265/1'500-4'500	265/1'500-4'500	265/1'500-4'500

Elektromotor	1.6 T-GDi MHEV	1.6 T-GDi HEV	1.6 T-GDi PHEV
Max. Leistung (kW)	12,2	44,2	66,9
Batterie-Typ	Lithium-Ion Polymer Battery		
Batterie-Leistung (kWh)	0,437	1,49	13,8
Reichweite WLTP (km)	-	-	70

Systemleistung	1.6 T-GDi MHEV	1.6 T-GDi HEV	1.6 T-GDi PHEV
Max. Leistung (kW/PS)	-	169/230	195/265
Max. Drehmoment (Nm)	-	350	350

Fahrleistungen	1.6 T-GDi MHEV			1.6 T-GDi HEV	1.6 T-GDi PHEV
	150 PS/2WD	150 PS/4x4	180 PS/4x4	230 PS/4x4	265 PS/4x4
Höchstgeschwindigkeit (km/h) (Automat)	182 (182)	182 (189)	(201)	(193)	(191)
Beschleunigung 0-100 km/h (sec) (Automat)	10,3 (9,6)	10,6 (9,7)	(9,0)	(8,3)	(8,2)

Treibstoffverbrauch	1.6 T-GDi MHEV			1.6 T-GDi HEV	1.6 T-GDi PHEV
	150 PS/2WD	150 PS/4x4	180 PS/4x4	230 PS/4x4	265 PS/4x4
Verbrauch (l/100km) gesamt (Automat)	6,8 (6,6)	7,3 (7,2)	(7,2)	(6,6)	(1,1)
Strom gesamt (kWh/100 km)	-	-	-	-	16,9
Benzinäquivalent (l/100 km) (Automat)	-	-	-	-	(3,0)
CO ₂ -Emissionen (g/km) (Automat)	154 (150)	166 (163)	(163)	(149)	(25)
CO ₂ -Emissionen aus der Treibstoff- und/oder der Strombereitstellung (g/km) (Automat)	34 (33)	37 (36)	(36)	(33)	(25)
Tankinhalt (l)	54			52	42
Emissionsklasse	Euro 6d				
Energieeffizienzklasse	D (D)	E (E)	E	D	B

Kraftübertragung/Fahrwerk	1.6 T-GDi MHEV			1.6 T-GDi HEV	1.6 T-GDi PHEV
Antriebsart	Frontantrieb	Allradantrieb	Allradantrieb	Allradantrieb	Allradantrieb
Getriebeart	6-Gang-Schaltgetriebe MT 7-Gang-Doppelkupplungsgetriebe		7-Gang-Doppelkupplungsgetriebe	6-Gang-Automatikgetriebe	6-Gang-Automatikgetriebe
Radaufhängung vorn	McPherson-Federbein/GT-Line: Electronic Control Suspension				
Radaufhängung hinten	Mehrlenkerachse mit Gasdruckstossdämpfern/GT-Line: Electronic Control Suspension)				

Felgen/Reifen	Sportage/Power Edition/HEV	Anniv. Pack HEV/Style/GT-Line HEV	Anniv. Pack/GT-Line/PHEV
Felgenreis	7,0Jx17"	7,5Jx18"	7,5Jx19"
Felgenart	Leichtmetall		
Reifengrösse	215/65R17	235/55R18	235/50R19
Reserverad	Tire mobility kit (Dichtmittel und Luftkompressor)		

Masse/Gewichte	1.6 T-GDi MHEV	1.6 T-GDi HEV	1.6 T-GDi PHEV
Türen/Plätze	5/5		
Länge/Breite/Höhe (mm)	4'515/1'865/1'645-1'650		
Radstand (mm)	2'680		
Gepäckraum-Volumen VDA (l)	562-1'751	587-1'776	540-1'715
Leergewicht (kg)/(4x4)	1'617-1'761/(1'648-1'797)	(1'715-1'823)	(1'905-1'997)
Gesamtgewicht (kg)/(4x4)	2'175/(2'210)	(2'245)	(2'415)
Anhängelast gebremst/ungebremst (kg)	1'650/750		1'350/750
Dachlast (kg)	100		
Stützlast (kg)	100		

Durchschnitt aller in der Schweiz verkauften Neuwagen: 122 g CO₂/km. Zielwert 118 g/km. Die Verbrauchsangaben in unseren Verkaufsunterlagen sind europäische Treibstoff-Normverbrauchs- Angaben, die zum Vergleich der Fahrzeuge dienen. In der Praxis können diese je nach Fahrstil, Zuladung, Topographie und Jahreszeit teilweise deutlich abweichen. Wir empfehlen ausserdem den eco-drive-Fahrstil zur Schonung der Ressourcen.

Fahrweise, Strassen- und Verkehrsverhältnisse, Umwelteinflüsse und Fahrzeugzustand können Verbrauchs- und CO₂-Emissionswerte beeinflussen. Die angegebenen Verbrauchs- und CO₂-Emissionswerte wurden nach dem WLTP-Messverfahren auf dem Prüfstand ermittelt.

Kia Connect macht jede Fahrt zu einem vollständig vernetzten, einfachen, intuitiven und integrierten Erlebnis.

In-Car Services

Echtzeit-Navigation

Anpassung der Route in Echtzeit zur genauen Ermittlung der geschätzten Ankunftszeit.

Sehenswürdigkeiten

Leicht zugängliche und aktualisierte Daten zu Restaurants, lokalen Geschäften und vielem mehr.

Parkieren

Anzeige von Strassenparkplätzen und Parkhauskapazitäten mittels Farbcodierung, inkl. Angaben zu Verfügbarkeit, Details und Preisen.

Ladestationen

Angaben zu Ladestationen für vollelektrische und Plug-in Hybrid-Modelle.



Spracherkennung

Spracherkennungssystem, das mit einer Kombination aus vordefinierten und Online-Sprachbefehlen arbeitet.

Wetter

Drei-Tages-Prognose für Ihren Zielort mit voraussichtlichen Temperaturen und Regenwahrscheinlichkeit.

OTA [over the air] Updates¹

Navigationskarten- und Software-Updates um Ihr Fahrzeug auf dem neuesten Stand zu halten.

In-App Services

Intelligentes Laden

Start, Unterbrechung und Planung des Ladevorgangs aus der Ferne.

Klimatisierung²

Aktivierung, Einstellung und Planung der Klimatisierung aus der Ferne, damit die Temperatur bereits beim Einsteigen stimmt.

Türsteuerung

Ver- und Entriegelung des Fahrzeugs sowie Überprüfung des Ent-/Verriegelungsstatus von Türen, Motorhaube und Kofferraum aus der Ferne.

Find My Car [Mein Auto finden]

Anzeige der genauen Position Ihres Kia in der App.

Last-Mile Navigation³

Routenführung vom Ort, an dem Sie Ihr Fahrzeug abgestellt haben, zu Ihrem Endziel.

My Trip Data [Meine Reisedaten]

Angaben zu früheren Fahrten, inkl. Durchschnittsgeschwindigkeit, zurückgelegter Strecke und Fahrzeit.

Fahrzeugstatus

Anzeige von wichtigen Fahrzeuginformationen wie Treibstoff- oder Batterieladestand, Ent-/Verriegelungsstatus, Temperatur, kumulierter Kilometerstand und Verbindungsstatus.

Valet-Parking-Modus³

Angabe des aktuellen Standorts, der Fahrzeit, der zurückgelegten Strecke und der Höchstgeschwindigkeit, wenn Sie Ihr Fahrzeug an eine andere Person verleihen.

Die Dienste werden für einen Zeitraum von sieben Jahren ab dem Datum der ersten Inverkehrsetzung kostenlos zur Verfügung gestellt und können während dieses Zeitraums geändert werden. Die beschriebenen Funktionen können je nach Fahrzeugmodell, Ausstattung und Land abweichen.

¹ Für neue Fahrzeuge, ab Modelljahr 22 mit Navigationssystem ab Werk, bietet Kia pro Fahrzeug zwei kostenlose drahtlose Updates (OTA-Updates) für die Karten des Navigationssystems und die Software der zentralen Bedieneinheit an. Sind die kostenlosen OTA-Updates aufgebraucht, können Sie kostenlose Updates für die Karten des Navigationssystems und die Software der zentralen Bedieneinheit nur (i) über die Website <https://update.kia.com/EU/E1/Main> oder (ii) bei einem Händler erhalten (ggf. zusätzliche Kosten für das Aufspielen).

² Nur EV, sowie Niro PHEV Style ab MY24

³ Nur bei unterstützten Fahrzeugmodellen oder Software-Updates der zentralen Bedieneinheit (Head Unit).



Kia Schweiz AG behält sich das Recht vor, jederzeit und ohne vorherige Ankündigung Ausrüstung und Preise ihrer Modelle zu ändern. Bei den technischen Daten handelt es sich um Werksangaben. Irrtum und Druckfehler vorbehalten. Weitere Informationen über die Garantie, Assistance und Map Update finden Sie unter: www.kia.ch/kia-7-jahre