

# Listino prezzi Ceed

01.2024



## Prezzi

Motore	Cambio	kW/CV	Ceed	Power	GT-Line	GT
1.0 T-GDi (Benzina)	Manuale	88/120	23'700.-	31'100.-	-	-
1.5 T-GDi (Benzina)	Manuale	118/160	-	32'300.-	-	-
1.5 T-GDi (Benzina)	Automatico (7-DCT <sup>1</sup> )	118/160	-	34'100.-	37'100.-	-
1.5 T-GDi (Benzina) Mild-Hybrid	Automatico (7-DCT <sup>1</sup> )	118/160	-	35'100.-	38'100.-	-
1.6 T-GDi (Benzina)	Automatico (7-DCT <sup>1</sup> )	150/204	-	-	-	42'800.-

<sup>1</sup> DCT = Cambio a doppia frizione

Opzione (ordine della fabbrica)	Ceed	Power	GT-Line	GT
<b>Ceed Pack:</b> (Codice d'equipaggiamento - 077) Climatizzatore manuale, cerchi in acciaio con copri ruota 16"	1'500.-	-	-	-
<b>Power Pack:</b> (Codice d'equipaggiamento - 100) Fari a LED, assistente al parcheggio automatico, sensori di parcheggio anteriori	-	1'500.-	-	-
<b>Suede Pack:</b> (codice equipaggiamento - 030, non combinabile con GT-Line Pack) Sedile del conducente con funzione di memoria, sedile del conducente regolabile elettricamente con supporto lombare, sedile del passeggero con supporto lombare, rivestimento in pelle scamosciata/pelle	-	-	1'600.-	-
<b>GT-Line Pack:</b> (Codice d'equipaggiamento - 400) Sedile del conducente con funzione di memoria, sedile del conducente regolabile elettricamente con supporto lombare, sedile del passeggero con supporto lombare, sedili anteriori ventilati, rivestimenti in pelle	-	-	2'000.-	-
Tetto in vetro panoramico (Codice d'equipaggiamento - 006)	-	-	1'500.-	1'500.-
Verniciatura metallica e/o pearl	750.-	750.-	750.-	750.-

Tutti i prezzi indicati sono prezzi netti consigliati, IVA 8,1% inclusa e in CHF.

Accessori originali Kia (Illustrazioni a pagina 4)	Prezzi
Ruote invernali, lega leggera (Icona) da 16" con pneumatici Falken 205/55 R16 (incl. TPMS)	1'850.-
Ruote invernali, lega leggera (Icona) da 16" con pneumatici Continental 205/55 R16 (incl. TPMS)	1'970.-
Ruote invernali, lega leggera (Icona) da 17" con pneumatici Falken 225/45 R17 (incl. TPMS)	2'130.-
Ruote invernali, lega leggera (Icona) da 17" con pneumatici Continental 225/45 R17 (incl. TPMS)	2'300.-
Portabagagli in alluminio	315.-
Porta bici, adatto per 2 bici/e-bike (fino a 60 kg)	599.-
Gancio di traino amovibile, incl. set elettrico a 13 poli	960.-
Tappetini velours, 4 pezzi	105.-
Vasca protezione, antiscivolo e impermeabile all'acqua	89.-
Safety Bag (2 gilet fluorescenti/Triangolo d'emergenza/Cassetta pronto soccorso)	49.-

Tutti i prezzi indicati sono prezzi netti consigliati, IVA 8,1% inclusa e in CHF.

## Equipaggiamento







Sicurezza	Ceed	Power	GT-Line	GT
Airbag conducente e passeggero anteriore (airbag passeggero anteriore disattivabile)	●	●	●	●
Airbag laterali anteriori	●	●	●	●
Airbag per la testa anteriore e posteriore (a tendina)	●	●	●	●
Freno a mano elettrico	-	-	●	●
Segnalazione frenate d'emergenza (ESS)	●	●	●	●
Sistema di controllo della pressione die pneumatici (TPMS)	●	●	●	●
Sistema frenante antibloccaggio (ABS) con ripartitore elettronico della forza frenante (EBD)	●	●	●	●
Sistemi di assistenza	Ceed	Power	GT-Line	GT
Assistente al mantenimento dello corsia (LKA)	●	●	●	●
Assistente al parcheggio automatico	-	P	●	●
Assistente angolo morto (BCA)	-	-	●	●
Assistente antiarretamento in salita (HAC)	●	●	●	●
Assistente autonomo alla frenata d'emergenza (riconoscimento veicoli e riconoscimento pedoni e riconoscimento della bicicletta) (FCA)	-	-	●	●
Assistente autonomo alla frenata d'emergenza (riconoscimento veicoli e riconoscimento pedoni) (FCA)	●	●	-	-
Assistente di corsia (LFA)	●	●	●	●
Assistente in autostrada (HDA)	-	-	●	●
Assistente uscita dal veicolo (SEW)	-	-	●	●
Assistente intelligente per la velocità (ISLW)	-	-	●	●
Avviso di traffico trasversale in retromarcia (RCCA)	-	-	●	●
Sensori di parcheggio anteriori	-	P	●	●
Sensori di parcheggio posteriori	-	●	●	●
Sistema di rilevamento della stanchezza	●	●	●	●
Stop/Start automatico	●	●	●	●
Tempomat	●	●	-	-
Tempomat con assistente di distanza (SCC)	-	-	●	●
Videocamera di retromarcia	-	●	●	●
Esterno	Ceed	Power	GT-Line	GT
Calandra in design vernice piano con accenti in rosso	-	-	-	●
Calandra in design vernice piano con bordature cromate	-	●	●	-
Cristalli Privacy	-	-	●	●
Retrovisori esterni elettricamente riscaldabili e ripiegabili	-	●	●	●
Retrovisori esterni in tinta vettura	-	●	●	-
Retrovisori esterni neri	●	-	-	●
Retrovisori esterni regolabili elettricamente	●	●	●	●
Interno	Ceed	Power	GT-Line	GT
Bracciolo centrale anteriore con compartimento	●	●	●	●
Consolle centrale in design vernice piano	-	●	●	●
Copertura bagagliaio	●	●	●	●
Comandi del cambio al volante	-	-	●	●
Parasole con specchietto di cortesia	●	●	●	●
Pedali sportivi	-	-	●	●
Prese da 12 V	●	●	●	●
Retrovisore interno anabagliante automatico	-	●	●	●
Volante e pomello cambio rivestiti in pelle	-	●	●	●
Volante regolabile in altezza e in profondità	●	●	●	●
Illuminazione	Ceed	Power	GT-Line	GT
Assistente abbaglianti (HBA)	●	●	●	●
Fari a LED	-	P	●	●
Fari fendinebbia	-	●	●	●
Illuminazione diurna a LED	●	●	●	●
Illuminazione posteriore a LED	-	●	●	●
Sensore luce	●	●	●	●

<b>Multimedia</b>	<b>Ceed</b>	<b>Power</b>	<b>GT-Line</b>	<b>GT</b>
5" Display con DAB+	●	-	-	-
Android Auto™ e Apple CarPlay™	-	●	●	●
Bluetooth	●	-	-	-
Bluetooth con riconoscimento vocale	-	●	●	●
Prese USB	●	●	●	●
Quantità di altoparlanti	6	8	8	8
Servizi online Kia Connect incl. 7 anni	-	●	●	●
Sistema di navigazione 10.25" con DAB+	-	●	●	●
Soundsystem JBL	-	●	●	●
Strumentazione retroilluminata «Supervision» 4.2"	●	●	-	-
Strumentazione retroilluminata «Supervision» Digital 12.3"	-	-	●	●
Volante multifunzione	●	●	●	●

<b>Sedili</b>	<b>Ceed</b>	<b>Power</b>	<b>GT-Line</b>	<b>GT</b>
2ª fila: schienali ribaltabili asimmetricamente 60:40	●	●	●	●
Fissaggio ISOFIX posteriore per il seggiolino dei bambini	●	●	●	●
Poggiatesta regolabili in altezza anteriore e posteriore	●	●	●	●
Rivestimento sedili in pelle	-	-	P	-
Rivestimento sedili in pelle scamosciata/pelle	-	-	-	●
Rivestimento sedili in tessuto	●	●	-	-
Rivestimento sedili in tessuto/pelle	-	-	●	-
Sedile con funzione memoria	-	-	P	●
Sedile conducente regolabile elettricamente con sostegno lombare	-	-	P	●
Sedile passeggero regolabile in altezza	●	●	●	●
Sedile passeggero anteriore regolabile in altezza	-	●	●	●
Sedile passeggero con sostegno lombare	-	-	P	●
Sedili anteriori riscaldabili	-	●	●	●
Sedili anteriori ventilati	-	-	P	-
Sedili posteriori riscaldabili	-	-	●	●

<b>Conforto</b>	<b>Ceed</b>	<b>Power</b>	<b>GT-Line</b>	<b>GT</b>
Alzacristalli elettrici anteriore	●	●	●	●
Alzacristalli elettrici posteriore	-	●	●	●
Chiusura centralizzata con comando a distanza	●	●	●	●
Climatizzatore automatico a due zone	-	●	●	●
Climatizzatore manuale	P	-	-	-
Drive Mode Select (solo 7-DCT)	-	●	●	●
Pulsante di avvio con Smart Key	-	●	●	●
Sensore pioggia	-	●	●	●
Stazione di ricarica a induzione per smartphone	-	-	●	●
Volante riscaldabile	-	●	●	●

● di serie - non disponibile P vedi pack di opzioni

Accessori originali Kia		Prezzo
	Ruote invernali, lega leggera (Icona) da 16" con pneumatici Falken 205/55 R16 (incl. TPMS)	1'850.-
	Ruote invernali, lega leggera (Icona) da 16" con pneumatici Continental 205/55 R16 (incl. TPMS)	1'970.-
	Ruote invernali, lega leggera (Icona) da 17" con pneumatici Falken 225/45R17 (incl. TPMS)	2'130.-
	Ruote invernali, lega leggera (Icona) da 17" con pneumatici Continental 225/45R17 (incl. TPMS)	2'300.-
	Portabagagli in aluminium	315.-
	Porta bici, adatto per 2 bici/e-bike (fino a 60kg)	599.-
	Gancio di traino amovibile, incl. set elettrico a 13 poli	649.-
	Vasca protezione, antiscivolo e impermeabile all'acqua	89.-

Tutti i prezzi indicati sono prezzi netti consigliati in CHF e inclusa IVA 8,1% (excl. montaggio)

Per ulteriori offerte di accessori, contattate un partner ufficiale Kia nella vostra zona.

## Tecnica

Motore	1.0 T-GDi	1.5 T-GDi	1.5 T-GDi MHEV	1.6 T-GDi
Tipo di carburante	Benzina			
Cilindri/valvole	3/12	4/16		
Cilindrata (cm <sup>3</sup> )	998	1482	1591	
Potenza max. (kW/CV/giri/min)	88/120/6'000	118/160/5'500		150/204/6'000
Coppia max. (Nm/giri/min)	172/1'500-4'000	253/1'500-3'500		265/1'500-4'500

Trasmissione/Sospensioni	1.0 T-GDi	1.5 T-GDi	1.5 T-GDi MHEV	1.6 T-GDi
Trazione	Trazione anteriore			
Cambio	Cambio manuale a 6 marce	Cambio manuale a 6 marce/Cambio a doppia frizione a 7 rapporti	Cambio a doppia frizione a 7 rapporti	
Sospensioni anteriori	Sospensioni McPherson con ammortizzatori a gas e barra stabilizzatrice			
Sospensioni posteriori	Assale multilink con barra di torsione, molle elicoidali e ammortizzatori a gas			

Cerchi/Pneumatici	Ceed	Power	GT-Line	GT
Dimensioni cerchi	6,0J x 15"	7,0J x 17"		7,5J x 18"
Tipo di cerchi	Acciaio con copri ruota	Cerchi in lega leggera		
Dimensioni pneumatici	195/65 R15	225/45 R17		225/40 R18
Ruota di scorta	Tire mobility kit (sigillante per pneumatici e compressore)			

Prestazioni	1.0 T-GDi	1.5 T-GDi	1.5 T-GDi MHEV	1.6 T-GDi
Velocità massima (km/h) (Automatico)	190	210 (210)	210	225
Accelerazione 0-100 km/h (sec) (Automatico)	11.2	8.4 (8.6)	8.6	7.4

Consumo secondo	1.0 T-GDi	1.5 T-GDi	1.5 T-GDi MHEV	1.6 T-GDi
Ciclo misto (l/100 km) (Automatico)	6.4	6.2 (6.0)	5.9	6.8
Emissioni di CO <sub>2</sub> (g/km) (Automatico)	145	142 (138)	135	153
Emissioni di CO <sub>2</sub> derivanti dalla messa a disposizione di carburanti e/o di elettricità (g/km) (Automatico)	32	31 (30)	30	34
Categoria di efficienza energetica A-G (Automatico)	D	D (C)	C	D
Depurazione dei gas di scarico	Catalizzatore regolato con filtro antiparticolato			
Capacità serbatoio (l)	50			
Classe di emissioni	Euro 6d			

Media di tutte le auto nuove vendute in Svizzera: 122 g/km di CO<sub>2</sub>. Obiettivo 118 g/km. I dati indicati nei nostri prospetti si basano sul ciclo europeo di consumo normalizzato che ha come obiettivo quello di permettere il paragone tra le vetture. Nell'uso quotidiano i consumi possono variare sensibilmente in funzione dello stile di guida, del carico, della topografia e della stagione. Noi raccogliamo e mandiamo sempre un tipo di guida rispettoso dell'ambiente. Lo stile di guida, le condizioni stradali e del traffico, condizioni atmosferiche e lo stato del veicolo possono influenzare il consumo di carburante e le emissioni di CO<sub>2</sub>. I valori indicati sono stati determinati sul banco di prova in base al nuovo ciclo di prova WLTP.

Dimensioni/Pesi	1.0 T-GDi	1.5 T-GDi	1.5 T-GDi MHEV	1.6 T-GDi
Porte/Posti	5/5			
Lunghezza/Larghezza/Altezza (mm)	4'315-4'325/1'800/1'442-1'457			
Passo (mm)	2'650			
Carreggiata anteriore/posteriore (mm)	1'555-1'573/1'563-1'581			
Volume del vano di carico VDA (l)	395-1'291	395-1'291	357-1'253	395-1'291
Peso a vuoto incl. conducente (kg)* (Automatico)	1'298-1'437	1'330-1'455 (1'360-1'487)	1'390-1'509	1'413-1'513
Peso massimo ammesso (kg) (Automatico)	1'800	1'820 (1'850)	1'860	1'870
Carico assiale anteriore/posteriore (kg)	1'050/950			
Peso rimorchiabile frenato/non frenato (kg) (Automatico)	1'000/500	1'410/600 (1'410/600)	1'410/600	1'410/600
Carico d'appoggio (kg)	75			
Carico sul tetto (kg)	80			

\* Il peso a vuoto (peso a vuoto massimo) viene utilizzato per determinare la categoria di efficienza energetica. Il valore effettivo può variare a seconda dell'equipaggiamento.

Kia Connect rende ogni viaggio un'esperienza completamente connessa, semplice, intuitiva e integrata.

## In-Car Services

### Navigazione in tempo reale

Regolazione del percorso in tempo reale per determinare con precisione l'orario di arrivo previsto.

### Punti di interesse

Dati facilmente accessibili e aggiornati su ristoranti, negozi locali e molto altro ancora.

### Parcheggio

Visualizzazione dei parcheggi su strada e delle capacità di parcheggio in autosilo con codifica a colori, incluse le informazioni sulla disponibilità, i dettagli e i prezzi.

### Stazioni di ricarica

Informazioni sulle stazioni di ricarica per i modelli completamente elettrici e Plug-in Hybrid.



### Riconoscimento vocale

Sistema di riconoscimento vocale basato su una combinazione di comandi vocali predefiniti e online.

### Meteo

Previsioni per tre giorni per la sua destinazione con le temperature attese e probabilità di pioggia.

### OTA [over the air] Updates<sup>1</sup>

Aggiornamenti delle mappe di navigazione e del software per mantenere i vostri veicoli sempre aggiornati.

## In-App Services

### Ricarica intelligente

Avvio, interruzione e programmazione del processo di ricarica in remoto.

### Climatizzazione<sup>2</sup>

Attivazione, impostazione e programmazione del climatizzatore da remoto, in modo che la temperatura sia quella giusta non appena entrate nel veicolo.

### Controllo porte

Blocco/sblocco a distanza del veicolo e controllo dello stato di sblocco/blocco delle porte, del cofano e del bagagliaio.

### Find My Car [Trova la mia auto]

Visualizzazione della posizione esatta della vostra Kia nell'app.

### Last-Mile Navigation<sup>3</sup>

Guida al percorso dal luogo in cui avete parcheggiato il veicolo fino alla destinazione finale.

### My Trip Data [I miei dati di percorso]

Dettagli sui viaggi precedenti, compresa la velocità media, la distanza percorsa e la durata del viaggio.

### Stato Del Veicolo

Visualizzazione di informazioni importanti sul veicolo, quali il livello del carburante o della carica della batteria, lo stato di sblocco/blocco, la temperatura, il chilometraggio cumulativo e lo stato di connessione.

### Modalità Valet Parking<sup>3</sup>

Fornisce la posizione attuale, il tempo di guida, la distanza percorsa e la velocità massima quando prestate il vostro veicolo a un'altra persona.

I servizi sono forniti gratuitamente per un periodo di sette anni dalla data della prima immatricolazione e sono soggetti a modifiche durante questo periodo. Le caratteristiche descritte possono variare a seconda del modello di veicolo, dell'equipaggiamento e del Paese.

<sup>1</sup> Per i veicoli nuovi, a partire dal modello anno 22 con sistema di navigazione di fabbrica, Kia offre due aggiornamenti wireless gratuiti (aggiornamenti OTA) per veicolo per le mappe del sistema di navigazione e il software dell'unità centrale. Una volta esauriti gli aggiornamenti OTA gratuiti, potete ottenere aggiornamenti gratuiti per le mappe del sistema di navigazione e il software dell'unità centrale solo (i) tramite il sito web <https://update.kia.com/EU/E1/Main> o (ii) presso un concessionario (possono essere applicati costi aggiuntivi per l'installazione).

<sup>2</sup> Solo EV e Niro PHEV Style da MY24

<sup>3</sup> Solo sui modelli di veicolo supportati o sugli aggiornamenti del software dell'unità centrale (Head Unit).



Kia Schweiz AG si riserva il diritto di modificare in qualsiasi momento e senza preavviso l'equipaggiamento e i prezzi dei suoi modelli. Le caratteristiche tecniche si riferiscono ai dati di fabbrica. Con riserva di errori ed omissioni. Per ulteriori informazioni sulla garanzia, assistance e Map Update li trovate su: [www.kia.ch/it/kia-7-anni](http://www.kia.ch/it/kia-7-anni)