



Liste de prix Sorento

01.2024

Prix

Moteur	Transmission	kW / ch	Sorento	Style
2.2 Smartstream Diesel	Automatique (8-DCT*)	142 / 194	52'450.-	65'050.-
1.6 T-GDi Hybrid	Automatique	169 / 230	53'850.-	66'450.-
1.6 T-GDi Plug-in Hybrid	Automatique	195 / 265	59'350.-	71'950.-

* DCT = Boîte à double embrayage

Options (commande d'usine)	Sorento	Style
Active Pack: (Code d'équipement - 050; disponible pour le Sorento 2.2 Smartstream Diesel) 18" Jantes en alliage léger, dual phares à LED, poignées extérieures chromées, siège conducteur réglable électriquement avec support lombaire, bouton de démarrage avec Smart Key, 10.25" système de navigation, verre photovoltaïque, lève-vitres électriques avant et arrière avec fonction auto/up-down, assistant autoroute, Online-Services Kia Connect	4'700.-	-
Active Pack: (Code d'équipement - 050; disponible pour le Sorento 1.6 T-GDi Hybrid et Plug-in Hybrid) Dual phares à LED, poignées extérieures chromées, siège conducteur réglable électriquement avec support lombaire, bouton de démarrage avec Smart Key, 10.25" système de navigation, verre photovoltaïque, lève-vitres électriques avant et arrière avec fonction auto/up-down, assistant autoroute, Online-Services Kia Connect	4'500.-	-
Luxury Pack: (Code d'équipement - 500; disponible pour le Sorento Style 2.2 Smartstream Diesel) 20" Jantes en alliage léger, sellerie en cuir (Nappa)	-	1'650.-
Luxury Pack: (Code d'équipement - 500; disponible pour le Sorento Style 1.6 T-GDi Hybrid et Plug-in Hybrid) Sellerie en cuir (Nappa)	-	1'150.-
Sellerie Light Grey (GYT - non disponible avec Luxury Pack)	-	300.-
Toit vitré panoramique (Code d'équipement - 006)	-	1'750.-
3 ^{ème} rangée de sièges (7 places) avec climatisation manuelle	1'000.-	1'000.-
Peinture métallisée et/ou nacrée	890.-	890.-

Tous les prix indiqués sont des prix nets recommandés, TVA 8,1% incl. et en CHF.

Accessoires d'origine Kia (Illustrations en page 4)	Prix
Roues d'hiver, alliage léger 18" avec pneumatiques Continental 235/60 R18 (incl. TPMS)	2'860.-
Velours jeu de tapis, 4 pièces avec « Sorento »-Logo	90.-
Pellicule de protection de pare-chocs	60.-
Support de vélo, approprié pour 2 vélos/e-bikes (jusqu'à 60 kg)	595.-
Attelage de remorque démontable, incl. jeu électrique 13 pôles	1'100.-
Tapis de coffre, antiglisse et imperméable à l'eau	99.-
Câble de recharge avec sac de transport Kia (type 2 sur type 2) seulement pour PHEV	425.-
Safety Bag (2 gilets de sécurité / Triangle de signalisation / Trousse de premiers secours)	49.-

Tous les prix indiqués sont de prix nets recommandés en CHF et en incl. TVA 8,1% (excl. montage).

Equipement

Sécurité	Sorento	Style
Airbag central à l'avant	●	●
Airbag conducteur et passager avant (airbag passager avant désactivable)	●	●
Airbags de tête (rideaux) avant et arrière	●	●
Airbags latéraux avant et arrière	●	●
e-Call automatique appel d'urgence	●	●
Frein à main électrique	●	●
Freinage multi collision (MCB)	●	●
Programme de stabilité électronique (ESC) / Contrôle de traction électronique (TCS)	●	●
Sécurité enfants électrique	●	●
Système antiblocage des roues (ABS)	●	●

Systèmes d'assistance	Sorento	Style
Alarme passagers	●	●
Assistance à la descente (DBC)	●	●
Assistance à la stabilité de la remorque (TSA)	●	●
Assistance au démarrage en côte (HAC)	●	●
Assistance au freinage d'urgence autonome avec détection des véhicules, des piétons et des cycliste (FCA)	●	●
Assistance au freinage d'urgence autonome avec fonction de virage (FCA-JX)	●	●
Assistance stabilité véhicule (VSM)	●	●
Assistant autoroute (HDA)	P	●
Assistant de détection des angles morts avec affichage d'écran	-	●
Assistant de maintien de voie (LKA)	●	●
Assistant de sortie du véhicule (SEA)	-	●
Assistant de stationnement à distance (RSPA)	-	●
Avertisseur de trafic transversal en marche arrière	-	●
Caméra de recul	●	●
Capteurs d'aide au stationnement arrière	●	●
Capteurs d'aide au stationnement avant	●	●
Détecteur de fatigue	●	●
Ecran 360° (caméra panoramique)	-	●
Head-up Display	-	●
Système de contrôle de la pression des pneus (TPMS)	●	●
Système intelligent de limitation de vitesse (ISLA)	●	●
Tempomat avec assistance de distance	●	●

Extérieur	Sorento	Style
Barres de toit	●	●
Poignées extérieures chromées	P	●
Poignées extérieures couleur carrosserie	●	-
Rétroviseurs extérieurs rabattables électriquement avec clignotant intégré	●	●
Rétroviseurs extérieurs réglables électriquement et chauffants	●	●
Verre photovoltaïque	P	●
Vitrage Privacy	-	●

Intérieur	Sorento	Style
Accoudoir central (avant) avec compartiment de rangement	●	●
Accoudoir central arrière rabattable, avec porte-gobelets	●	●
Appuie-têtes réglables en hauteur avant et arrière	●	●
Cache-bagages (rouleau)	●	●
Cadran rotatif de changement de vitesse	●	●
Palettes au volant	●	●
Pare-soleil avec miroir de courtoisie éclairé	●	●
Pédale en aluminium	-	●
Rétroviseur intérieur électrochrome	●	●
Volant gainés cuir	●	●
Volant réglable en hauteur et en profondeur	●	●









Illumination	Sorento	Style
Assistant de feux de route (HBA)	●	●
Capteur de lumière	●	●
Dual phares à LED	P	●
Feux de jour et feux arrière à LED	●	●
Illumination intérieur	●	●
Phares à LED	●	-
Phares antibrouillard à LED	●	●

Multimedia	Sorento	Style
8" Display avec DAB+	●	-
Android Auto™ et Apple Carplay™	●	●
Bose® Soundsystem	-	●
Connexions USB	●	●
Dispositif mains libres Bluetooth avec commande vocale	●	●
Nombre de haut-parleurs	6	12
Services en ligne Kia Connect 7 ans incl.	P	●
Supervision Cluster 12.3"	●	●
Système de navigation 10.25" avec DAB+	P	●

Sièges	Sorento	Style
Dispositif ISOFIX pour siège enfants arrière	●	●
Sellerie en cuir	-	●
Sellerie en cuir (Nappa)	-	P
Sellerie en tissu	●	-
Siège avec fonction mémoire	-	●
Siège conducteur électriquement avec support lombaire	P	●
Siège conducteur réglables en hauteur	●	●
Siège passager réglables électriquement avec support lombaire	-	●
Siège passager réglables en hauteur	●	●
Sièges chauffants arrière (2 ^e rangée)	-	●
Sièges chauffants avant	●	●
Sièges ventilés avant	-	●

Confort	Sorento	Style
Bouton de démarrage avec Smart Key	P	●
Capteur de pluie	●	●
Climatisation automatique bi-zone	●	●
Drive Mode Select / Terrain Mode Select	●	●
Hayon électrique	-	●
Lève-vitres électriques avant et arrière	●	-
Lève-vitres électriques avant et arrière avec fonction auto/up-down	P	●
Régulateur de niveau arrière	-	●
Station de recharge à induction pour smartphone	-	●
Verrouillage centralisé avec télécommande	●	●
Volant chauffant	●	●

● de série - pas disponible P cf pack d'options

Accessoires d'origine Kia	Prix
	<p>Roues d'hiver, alliage léger 18" avec pneumatiques Continental 235/60 R18 (incl. TPMS)</p> <p>2'860.-</p>
	<p>Velours jeu de tapis, 4 pièces avec « Sorento »-Logo</p> <p>90.-</p>
	<p>Pellicule de protection de pare-chocs</p> <p>60.-</p>
	<p>Support de vélo, approprié pour 2 vélos/e-bikes (jusqu'à 60 kg)</p> <p>595.-</p>
	<p>Attelage de remorque démontable, incl. jeu électrique 13 pôles</p> <p>1'100.-</p>
	<p>Tapis de coffre, antiglisse et imperméable à l'eau</p> <p>99.-</p>
	<p>Câble de recharge avec sac de transport Kia (type 2 sur type 2) seulement pour PHEV</p> <p>425.-</p>
	<p>Safety Bag (2 gilets de sécurité/ Triangle de signalisation / Trousse de premiers secours)</p> <p>49.-</p>

Tous les prix indiqués sont de prix nets recommandés en CHF et en incl. TVA 8,1% (excl. montage).

Pour d'autres offres d'accessoires, veuillez vous adresser à un partenaire officiel Kia dans votre région.

Technique

Moteur	1.6 T-GDi Hybrid	1.6 T-GDi Plug-in Hybrid	2.2 Smartstream Diesel
Type de carburant	Essence		Diesel
Zylinder / Ventile	4 / 16		
Cylindrée (cm³)	1598		2151
Puissance max. (kW / ch / tr/min)	132 / 180 / 5500		142 / 194 / 3800
Couple max. (Nm / tr/min)	265 / 1500-4500		440 / 1750-2750

Moteur électrique	1.6 T-GDi Hybrid	1.6 T-GDi Plug-in Hybrid	2.2 Smartstream Diesel
Puissance max. (kW)	44	66,9	-
Type de batterie	Lithium-Ionen-Polymer		-
Capacité de la batterie	1,49	13,9	-
Autonomie WLTP (km)	-	57	-

Système hybride	1.6 T-GDi Hybrid	1.6 T-GDi Plug-in Hybrid	2.2 Smartstream Diesel
Puissance max. (kW / ch)	169 / 230	195 / 265	-
Couple max. (Nm)	350	350	-

Transmission / Suspension	1.6 T-GDi Hybrid	1.6 T-GDi Plug-in Hybrid	2.2 Smartstream Diesel
Traction	Traction intégrale permanente		
Transmission	Boîte automatique à 6 rapports		Boîte à double embrayage à 8 rapports
Suspension avant	Suspensions McPherson avec amortisseurs hydrauliques à gaz et barre antiroulis		
Suspension arrière	Essieu multibras, ressort hélicoïdaux, barre antiroulis, amortisseurs hydrauliques à gaz		

Jantes / Pneumatiques	1.6 T-GDi Hybrid	1.6 T-GDi Plug-in Hybrid	2.2 Smartstream Diesel
Type de jantes	Alliage léger		
Dimensions des jantes	7,0J × 17" 7,5J × 19"	7,5J × 19"	7J × 17" / 7J × 18" 7,5J × 19" / 8,5J × 20"
Dimensions des pneus	235/65 R17 235/55 R19	235/55 R19	235/65R17 / 235/60R18 235/55R19 / 255/45R20
Roue de secours	Tire mobility kit (agent détanchéité et compresseur d'air)		Roue de secours galette

Performances	1.6 T-GDi Hybrid	1.6 T-GDi Plug-in Hybrid	2.2 Smartstream Diesel
Vitesse maximale (km/h)	193	193	205
Accélération 0-100 km/h (sec)	9,0	8,7	9,2

Consommation	1.6 T-GDi Hybrid	1.6 T-GDi Plug-in Hybrid	2.2 Smartstream Diesel
Cycle mixte (l/100 km)	7,5	1,6	6,6
Consommation d'électricité (kWh/100 km) totale	-	18,4	-
Équivalent essence (l/100 km)	-	3,6	7,5
Émissions de CO ₂ (g/km)	170	38	174
Émissions de CO ₂ liées à la fourniture de carburant et/ou d'électricité (g/km)	38	29	32
Catégorie de rendement énergétique A-G	E	C	E
Épuration des gaz d'échappement	Catalyseur régulé à particules		Filtre à particules diesel
Capacité du réservoir (l)	67	47	67
Classe d'émissions	Euro 6d		

Dimensions / Poids	1.6 T-GDi Hybrid	1.6 T-GDi Plug-in Hybrid	2.2 Smartstream Diesel
Portes / Places	5 / 5-7		
Longueur / Largeur / Hauteur (mm)	4810 / 1900 / 1695-1700		
Empattement (mm)	2815		
Spurweite vorn / hinten (mm)	1646-1651 / 1656-1661		
Volume du coffre VDA (l) 5 places	902-2085	898-2077	910-2100
Volume du coffre VDA (l) 7 places	813-1996	809-1988	821-2011
Poids à vide avec conducteur (kg)* 5 places	1881-2032	2015-2031	1867-1995
Poids à vide avec conducteur (kg)* 7 places	1922-2081	2057-2174	1909-2043
Poids total autorisé (kg) 5 places	2530	2530	2510
Poids total autorisé (kg) 7 places	2610	2680	2600
Charge par essieu avant / arrière (kg)	1350 / 1450		
Poids remorquable freiné / non freiné (kg)	1650 / 750	1500 / 750	2500 / 750
Charge du timon (kg)	100		
Charge de toit (kg)	100		

* Le poids à vide (poids à vide maximal) sert à calculer la catégorie de rendement énergétique. La valeur effective peut varier selon les équipements.

Moyenne de tous les véhicules neufs vendus en Suisse: 122 g/km de CO₂. Valeur cible 118 g/km. Les données de consommation indiquées dans nos documents de vente sont basées sur le cycle européen de consommation normalisée qui a pour objectif de permettre une comparaison entre les véhicules. En usage quotidien la consommation peut varier sensiblement en fonction du style de conduite, de la charge, de la topographie et des conditions climatiques. Nous recommandons par ailleurs le mode de conduite eco-drive respectueux de l'environnement.

La conduite, les conditions routières et atmosphériques ainsi que l'état du véhicule peuvent influencer la consommation et les émissions de CO₂.

Les valeurs indiquées ont été mesurées au banc d'essai selon le protocole WLTP.

Grâce à Kia Connect, chaque trajet devient une expérience entièrement connectée, intégrée et intuitive.

In-Car Services

Navigation en temps réel

Adapte l'itinéraire en temps réel et indique une estimation précise de l'heure d'arrivée.

Points d'intérêt

Accède facilement à des données actualisées concernant restaurants, entreprises locales et bien plus.

Parking

Un code couleur indique l'emplacement des places de stationnement et la capacité des parkings, tout comme la disponibilité et les prix.

Stations de recharge

Affiche les bornes de recharge pour les modèles hybrides rechargeables et 100% électriques



Reconnaissance vocale

Système de reconnaissance vocale associant commandes vocales prédéfinies et en ligne.

Météo

Prévisions à 3 jours pour votre destination finale avec températures et probabilité d'averses.

OTA [over the air] Updates¹

Mises à jour des cartes de navigation et des logiciels pour maintenir vos véhicules à jour.

In-App Services

Recharge intelligente

Lance, arrête et programme la recharge à distance.

Find My Car [Trouver mon véhicule]

L'appli indique la position exacte de votre Kia.

Statut du véhicule

Indique les informations importantes concernant le véhicule comme niveau de carburant ou charge de batterie, verrouillage des portes, température, kilométrage total et connexion.

Climatisation²

Active, règle et programme la température à distance afin que l'habitacle soit à la température souhaitée au moment de prendre le volant.

Last-Mile Navigation³

Navigation du « dernier kilomètre » sur votre smartphone, depuis la voiture garée jusqu'à votre destination finale.

Valet-Parking-Modus³

Indique la localisation actuelle, le temps de trajet, la distance parcourue et la vitesse maximale lorsque vous prêtez votre véhicule à quelqu'un.

Commande des portes

Verrouille et déverrouille le véhicule et vérifie à distance si les portes, le capot-moteur et le coffre sont ouvertes ou fermées.

My Trip Data [Mes trajets]

Récapitule les trajets précédents avec indication des vitesses moyennes, des distances parcourues et des temps de conduite.

Ces services sont gratuits pendant une période de 7 ans à compter de la date de la 1^{re} mise en circulation, et sujets à modifications au cours de cette période. Les fonctions décrites peuvent varier selon le modèle, le niveau d'équipement ou le pays.

¹ Pour tout véhicule neuf à partir de l'année-modèle 22 avec système de navigation d'usine, Kia offre, pour chaque véhicule, deux mises à jour gratuites à distance (OTA updates) de la cartographie du GPS et du logiciel de l'unité centrale. Une fois les mises à jour OTA gratuites épuisées, vous pouvez obtenir des mises à jour gratuites de la cartographie du GPS ou du logiciel de l'unité centrale uniquement (i) sur notre site <https://update.kia.com/EU/E1/Main> ou (ii) auprès d'un agent (frais d'installation supplémentaires possibles).

² seulement EV et Niro PHEV Style à partir de MY24

³ Uniquement pour les modèles pris en charge ou pour les mises à jour de l'unité centrale (head unit).



Kia Schweiz AG se réserve le droit de modifier à tout moment et sans préavis l'équipement et les prix de ses modèles. Les données techniques sont des indications de l'usine. Sous réserve d'erreurs et de fautes d'impression. Pour plus d'informations sur la garantie, assistance et Map Update vous pouvez les trouver sur : www.kia.ch/fr/kia-7-ans